



Edição de
novembro de 2025

DESTAQUE SETORIAL

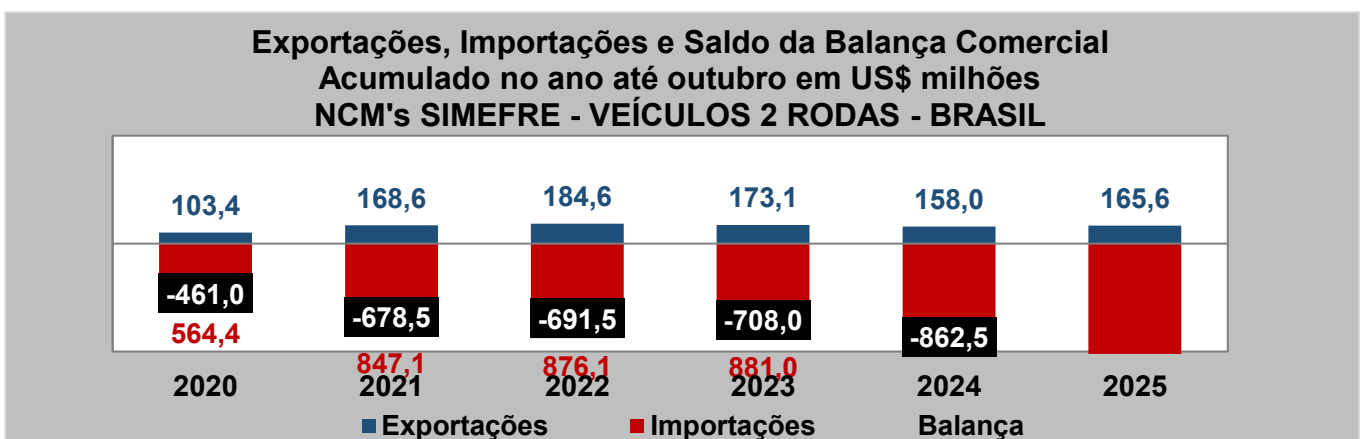
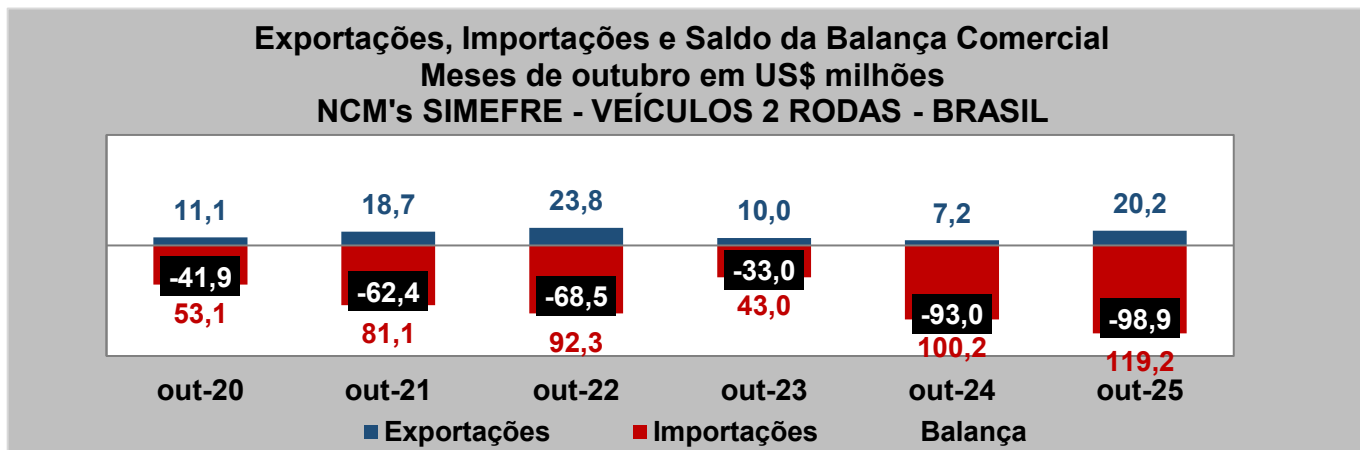


VISÃO GERAL DOS SETORES REPRESENTADOS PELO SIMEFRE - VEÍCULOS 2 RODAS



Outubro de 2025

As exportações dos produtos SIMEFRE - VEÍCULOS 2 RODAS cresceram 181,1% em outubro de 2025 em relação ao mesmo mês do ano anterior, enquanto as importações cresceram 18,9% nesta mesma comparação. Assim, o saldo da balança comercial foi déficit de US\$ 98,9 milhões ante déficit de US\$ 93,0 milhões em outubro de 2024.



Fonte: MDIC. Elaboração: FIESP

Exportações de Produtos SIMEFRE - VEÍCULOS 2 RODAS - BRASIL
Acumulado no ano até outubro (em US\$ milhões)

| Produto | 2025 | | 2024 | | Variação 2025 / 2024 |
|--|--------------|-----------------------|--------------|-----------------------|----------------------------|
| | Valor | Particip. no Total | Valor | Particip. no Total | |
| Motocicletas, etc, com motor a pistão alternativo, 250 < cilindrada <= 500 cm3 | 55,4 | 33,5% | 25,1 | 15,9% | 120,5% |
| Motocicletas com motor a pistão alternativo, de cilindrada superior a 125 cm3 | 49,0 | 29,6% | 73,6 | 46,6% | -33,5% |
| Pneumáticos novos, de borracha, dos tipos utilizados em motocicletas | 36,4 | 22,0% | 33,3 | 21,1% | 9,3% |
| Partes e acessórios de motocicletas (inclusive ciclomotores) | 11,2 | 6,7% | 8,5 0,0 | 5,4% | 31,3% |
| Motocicletas com motor a pistão alternativo, de cilindrada inferior ou igual a 125 cm3 | 6,1 | 3,7% | 5,0 0,0 | 3,2% | 20,8% |
| Demais produtos | 7,6 | 4,6% | 12,3 | 7,8% | -38,5% |
| TOTAL | 165,6 | - | 158,0 | - | 4,9% |

Fonte: MDIC. Elaboração: FIESP

Importações de Produtos SIMEFRE - VEÍCULOS 2 RODAS - BRASIL
Acumulado no ano até outubro (em US\$ milhões)

| Produto | 2025 | | 2024 | | Variação 2025 / 2024 |
|---|---------------|-----------------------|---------------|-----------------------|----------------------------|
| | Valor | Particip. no Total | Valor | Particip. no Total | |
| Partes e acessórios de motocicletas (inclusive ciclomotores) | 899,6 | 68,2% | 666,0 | 65,3% | 35,1% |
| Motocicletas com motor a pistão alternativo, de cilindrada superior a 125 cm3 | 69,3 | 5,3% | 26,8 | 2,6% | 158,7% |
| Quadros, garfos e suas partes, para bicicletas e outros ciclos | 46,6 | 3,5% | 47,5 | 4,7% | -1,9% |
| Outras partes e acessórios para bicicletas e outros ciclos | 42,3 | 3,2% | 36,6 | 3,6% | 15,8% |
| Pneumáticos novos, de borracha, dos tipos utilizados em motocicletas | 40,1 | 3,0% | 33,0 | 3,2% | 21,5% |
| Demais produtos | 221,2 | 16,8% | 210,6 | 20,6% | 5,0% |
| TOTAL | 1319,2 | - | 1020,5 | - | 29,3% |

Fonte: MDIC. Elaboração: FIESP

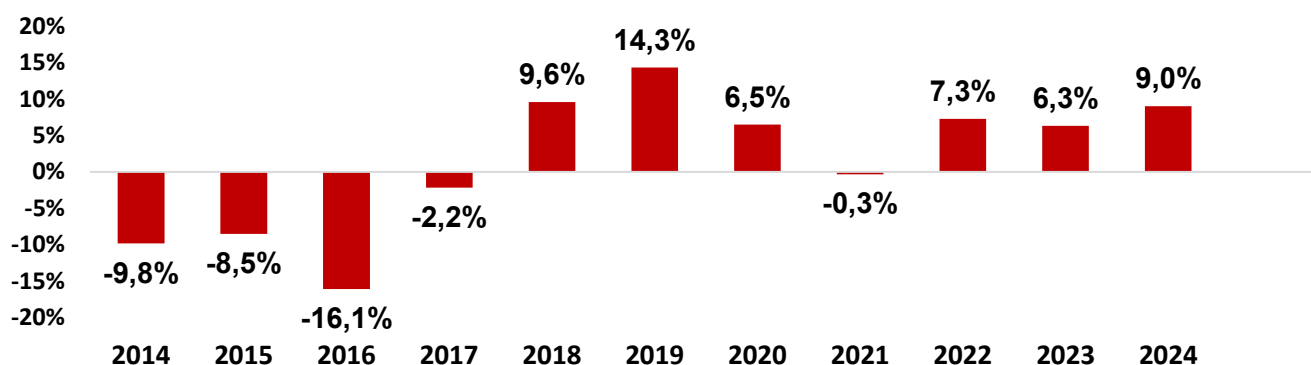
EMPREGO E SALÁRIOS NOS SETORES DO SINDICATO²

Para informações atualizadas sobre o Novo CAGED (2020 - atual), favor consultar a ferramenta Inteligência de Dados (FIESP/CIESP): <https://inteligencia-dados.fiesp.com.br/>

Evolução do Emprego nos Últimos Anos

Segundo dados do Ministério do Trabalho, em 2024, 34,4 mil pessoas estavam empregadas formalmente nos setores do sindicato no Brasil. Em relação ao ano anterior, houve uma alta de 9,0% no nível de emprego.

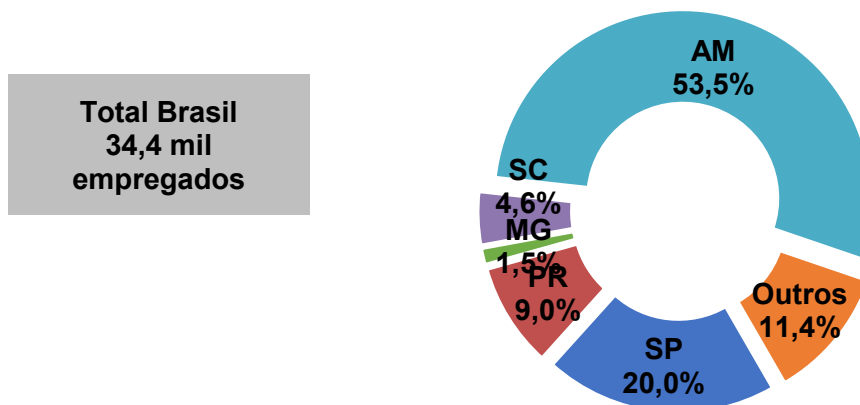
Variação do Emprego Formal nos Anos (em %)
Setores SIMEFRE - VEÍCULOS 2 RODAS - Brasil



Fonte: RAIS / MTE . Elaboração: FIESP

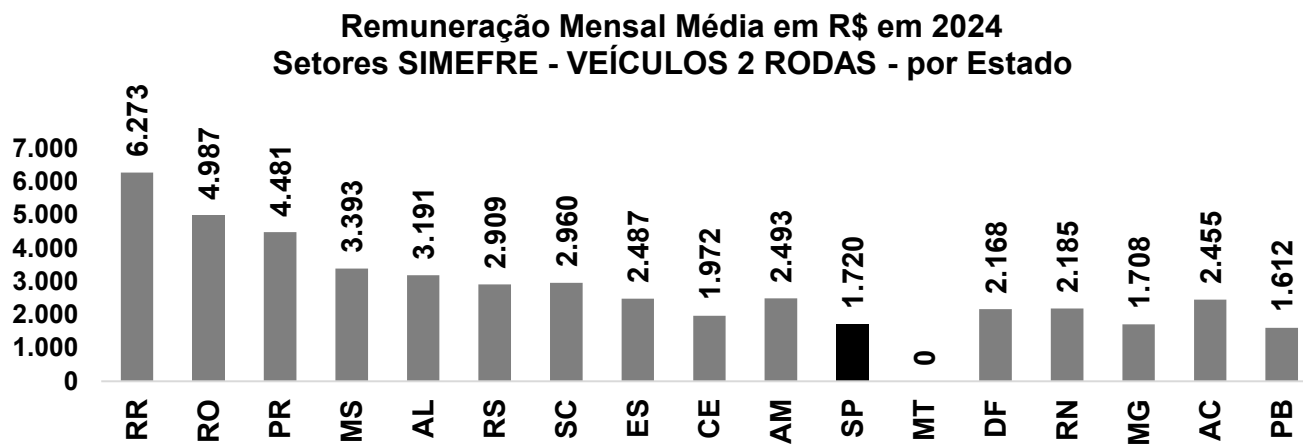
A maior parcela dos empregos destes setores está no estado de São Paulo (20,0%), seguido de Paraná (9,0%), Minas Gerais (1,5%), Santa Catarina (4,6%), Amazonas (53,5%) e outros estados (11,4%).

Distribuição do Emprego Formal por Estado Setores SIMEFRE - VEÍCULOS 2 RODAS - Brasil -2024



Fonte: RAIS / MTE . Elaboração: FIESP

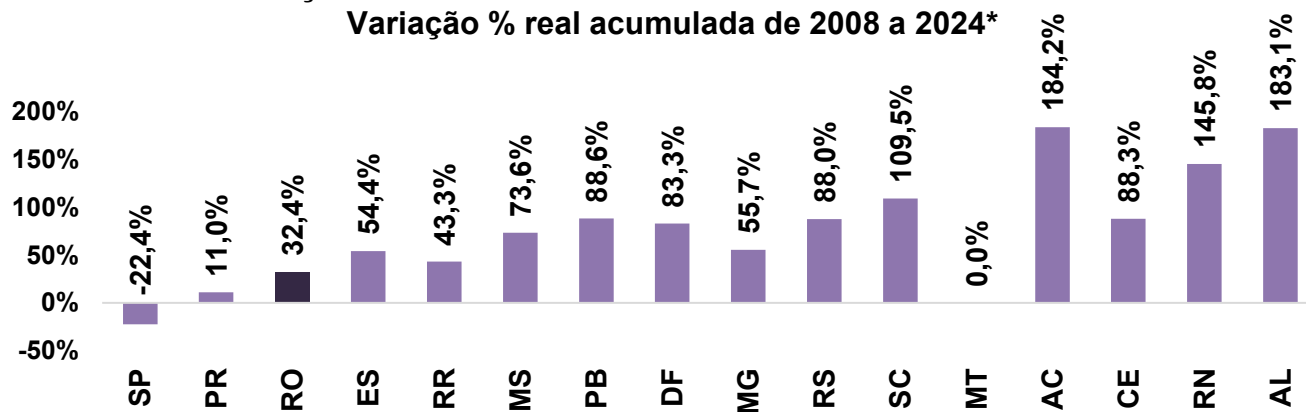
Evolução dos Salários nos Últimos Anos



Fonte: RAIS / MTE . Elaboração: FIESP

Estados que não aparecem não têm ou têm um número muito pequeno de empregados

Remuneração Mensal Média - Setores SIMEFRE - VEÍCULOS 2 RODAS Variação % real acumulada de 2008 a 2024*



Fonte: RAIS / MTE e IBGE . Elaboração: FIESP *Valores deflacionados pelo INPC

Estados que não aparecem não têm ou têm um número muito pequeno de empregados em 2024 ou 2008

Notas:

¹ A partir dos NCM's representados pelo sindicato, levantamos dados do Ministério do Desenvolvimento, Indústria e Comércio Exterior (MDIC) de exportações, importações e balança comercial. Os dados são referentes às exportações e importações do país como um todo. Os NCM's considerados: 4011.40.00; 4011.50.00; 4013.20.00; 4013.90.00; 7315.11.00; 8711.10.00; 8711.20.10; 8711.20.20; 8711.20.90; 8711.30.00; 8711.40.00; 8711.50.00; 8711.90.00; 8712.00.10; 8712.00.90; 8714.10.00; 8714.91.00; 8714.92.00; 8714.93.10; 8714.93.20; 8714.94.10; 8714.94.90; 8714.95.00; 8714.96.00; 8714.99.10; 8714.99.90.

² A partir da informação dos setores CNAE representados pelo sindicato, levantamos dados do Ministério do Trabalho e Emprego (MTE) contidos na Relação Anual de Informações Sociais (RAIS) e no Cadastro Geral de Empregados e Desempregados (CAGED) para os setores contidos no sindicato. Os CNAE's considerados:

- 30.91-1/00 Fabricação de motocicletas, peças e acessórios
- 30.91-1/01 Fabricação de motocicletas
- 30.91-1/02 Fabricação de peças e acessórios para motocicletas
- 30.92-0/00 Fabricação de bicicletas e triciclos não motorizados, peças e acessórios
- 30.99-7/00 Fabricação de equipamentos de transporte não especificados anteriormente