



Edição de
novembro de 2025

DESTAQUE SETORIAL

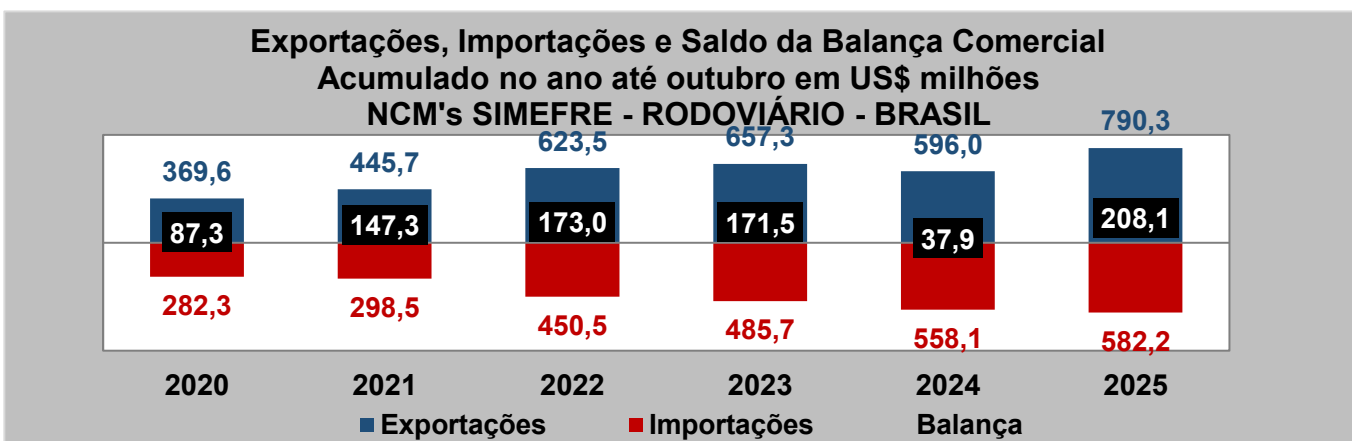
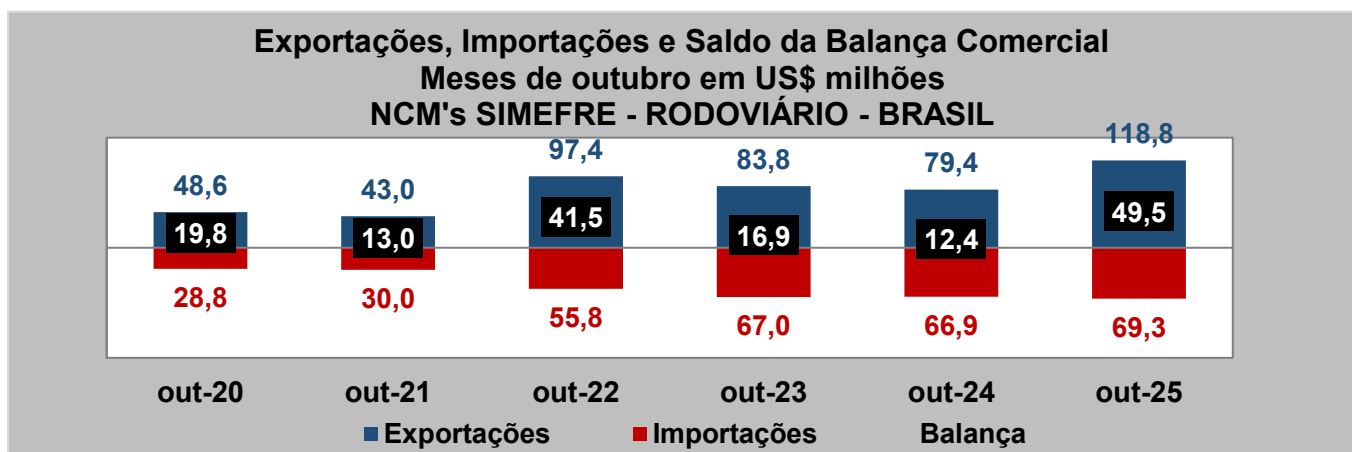


VISÃO GERAL DOS SETORES REPRESENTADOS PELO SIMEFRE - RODOVIÁRIO



Outubro de 2025

As exportações dos produtos SIMEFRE - RODOVIÁRIO cresceram 49,7% em outubro de 2025 em relação ao mesmo mês do ano anterior, enquanto as importações cresceram 3,5% nesta mesma comparação. Assim, o saldo da balança comercial foi superávit de US\$ 49,5 milhões ante superávit de US\$ 12,4 milhões em outubro de 2024.



Exportações de Produtos SIMEFRE - RODOVIÁRIO - BRASIL Acumulado no ano até outubro (em US\$ milhões)

Produto	2025		2024		Variação 2025 / 2024
	Valor	Particip. no Total	Valor	Particip. no Total	
Carrocerias para veículos automóveis com capacidade de transporte => 10 pessoas, ou	379,2	48,0%	256,4	43,0%	47,9%
Veículos automóveis para transporte de dez pessoas ou mais, incluindo o motorista, com	129,0	16,3%	123,8	20,8%	4,2%
Outros reboques e semi-reboques para transporte de mercadorias	87,4	11,1%	61,5	10,3%	42,2%
Carrocerias para "dumpers"/tratores, exceto rodoviário, inclusive cabina	54,6	6,9%	41,1	6,9%	32,7%
Compressor para equipamento frigorífico, capacidade <= 16000 frigorias/hora	37,6	4,8%	35,1	5,9%	7,0%
Demais produtos	102,6	13,0%	78,2	13,1%	31,3%
TOTAL	790,3	-	596,0	-	32,6%

Fonte: MDIC. Elaboração: FIESP

Importações de Produtos SIMEFRE - RODOVIÁRIO - BRASIL Acumulado no ano até outubro (em US\$ milhões)

Produto	2025		2024		Variação 2025 / 2024
	Valor	Particip. no Total	Valor	Particip. no Total	
Veículos automóveis para transporte de dez pessoas ou mais, incluindo o motorista, com	167,2	28,7%	150,4	27,0%	11,2%
Compressor para equipamento frigorífico, capacidade <= 16000 frigorias/hora	138,1	23,7%	134,8	24,2%	2,5%
Outras partes de reboques/semi-reboques/veículos não autopropulsados	76,5	13,1%	116,9	21,0%	-34,6%
Carrocerias para "dumpers"/tratores, exceto rodoviário, inclusive cabina	70,4	12,1%	50,2	9,0%	40,0%
Aparelhos de ar-condicionado, com capacidade inferior ou igual a 30.000 frigorias/hora, do tipo	41,4	7,1%	36,8	6,6%	12,4%
Demais produtos	88,6	15,2%	68,9	12,3%	28,7%
TOTAL	582,2	-	558,1	-	4,3%

Fonte: MDIC. Elaboração: FIESP

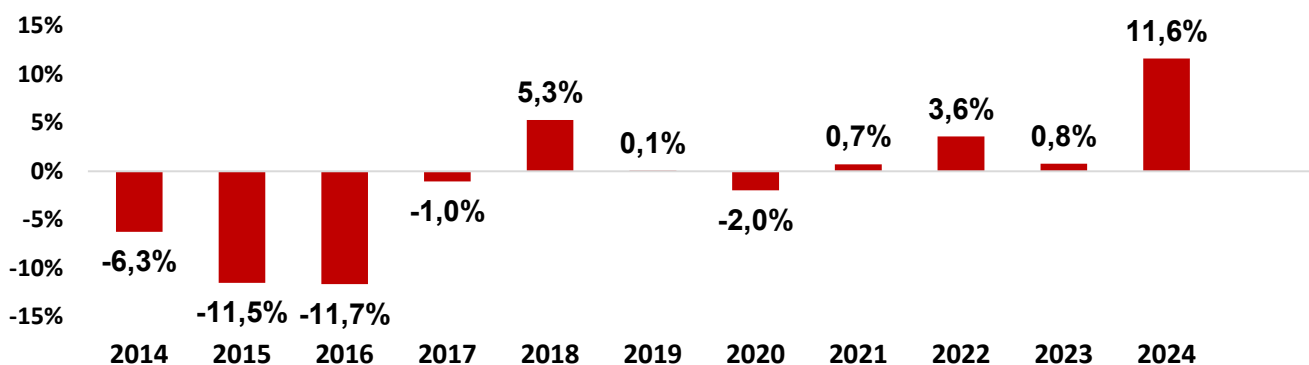
EMPREGO E SALÁRIOS NOS SETORES DO SINDICATO²

Para informações atualizadas sobre o Novo CAGED (2020 - atual), favor consultar a ferramenta Inteligência de Dados (FIESP/CIESP): <https://inteligencia-dados.fiesp.com.br/>

Evolução do Emprego nos Últimos Anos

Segundo dados do Ministério do Trabalho, em 2024, 163,7 mil pessoas estavam empregadas formalmente nos setores do sindicato no Brasil. Em relação ao ano anterior, houve uma alta de 11,6% no nível de emprego.

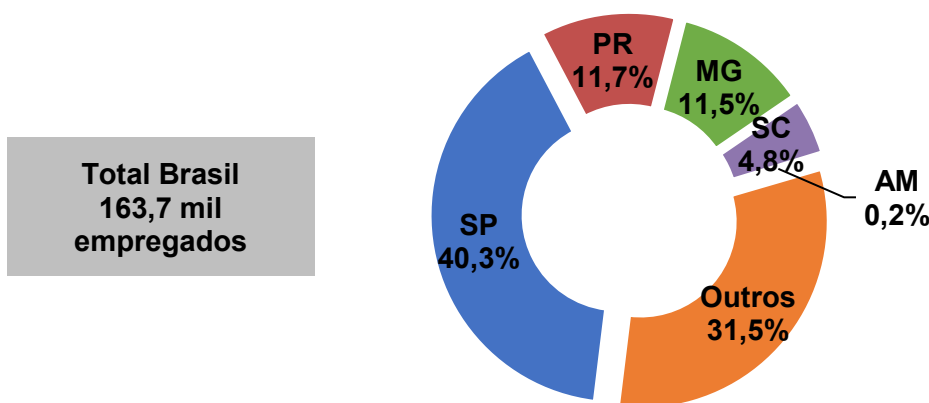
Variação do Emprego Formal nos Anos (em %)
Setores SIMEFRE - RODOVIÁRIO - Brasil



Fonte: RAIS / MTE . Elaboração: FIESP

A maior parcela dos empregos destes setores está no estado de São Paulo (40,3%), seguido de Paraná (11,7%), Minas Gerais (11,5%), Santa Catarina (4,8%), Amazonas (0,2%) e outros estados (31,5%).

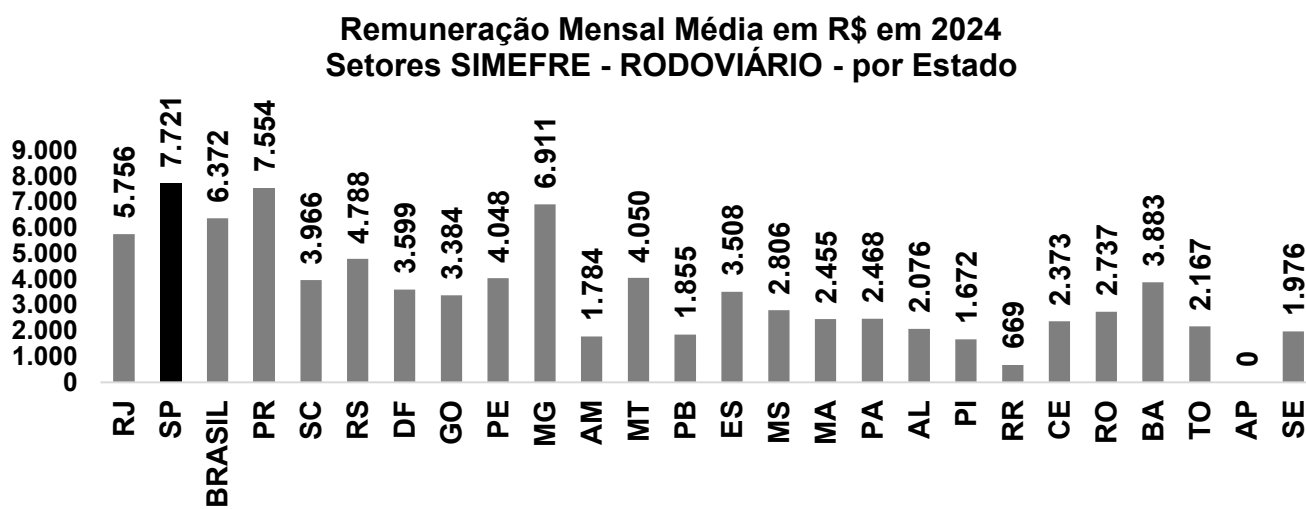
Distribuição do Emprego Formal por Estado
Setores SIMEFRE - RODOVIÁRIO - Brasil - 2024



Fonte: RAIS / MTE . Elaboração: FIESP

Evolução dos Salários nos Últimos Anos

Em 2024, a remuneração mensal média dos setores do sindicato era de R\$ 6.372. O estado com a média mais alta era São Paulo (R\$ 7.721) e o estado com a mais baixa era Roraima (R\$ 669).



Fonte: RAIS / MTE . Elaboração: FIESP

Estados que não aparecem não têm ou têm um número muito pequeno de empregados

Notas:

¹ A partir dos NCM's representados pelo sindicato, levantamos dados do Ministério do Desenvolvimento, Indústria e Comércio Exterior (MDIC) de exportações, importações e balança comercial. Os dados são referentes às exportações e importações do país como um todo. Os NCM's considerados: 8414.30.91; 8414.30.99; 8415.20.10; 8702.10.00; 8702.90.10; 8704.10.00; 8704.23.90; 8705.10.00; 8705.30.00; 8707.90.10; 8707.90.90; 8708.60.90; 8709.19.00; 8716.10.00; 8716.20.00; 8716.31.00; 8716.39.00; 8716.40.00; 8716.80.00; 8716.90.10; 8716.90.90.

² A partir da informação dos setores CNAE representados pelo sindicato, levantamos dados do Ministério do Trabalho e Emprego (MTE) contidos na Relação Anual de Informações Sociais (RAIS) e no Cadastro Geral de Empregados e Desempregados (CAGED) para os setores contidos no sindicato. Os CNAE's considerados:

- 29.10-7/01 Fabricação de automóveis, camionetas e utilitários
- 29.20-4/01 Fabricação de caminhões e ônibus
- 29.30-1/01 Fabricação de cabines, carrocerias e reboques para caminhões
- 29.30-1/02 Fabricação de carrocerias para ônibus
- 29.30-1/03 Fabricação de cabines, carrocerias e reboques para outros veículos automotores, exceto caminhões e ônibus

