



Edição de  
fevereiro de 2025

# DESTAQUE SETORIAL

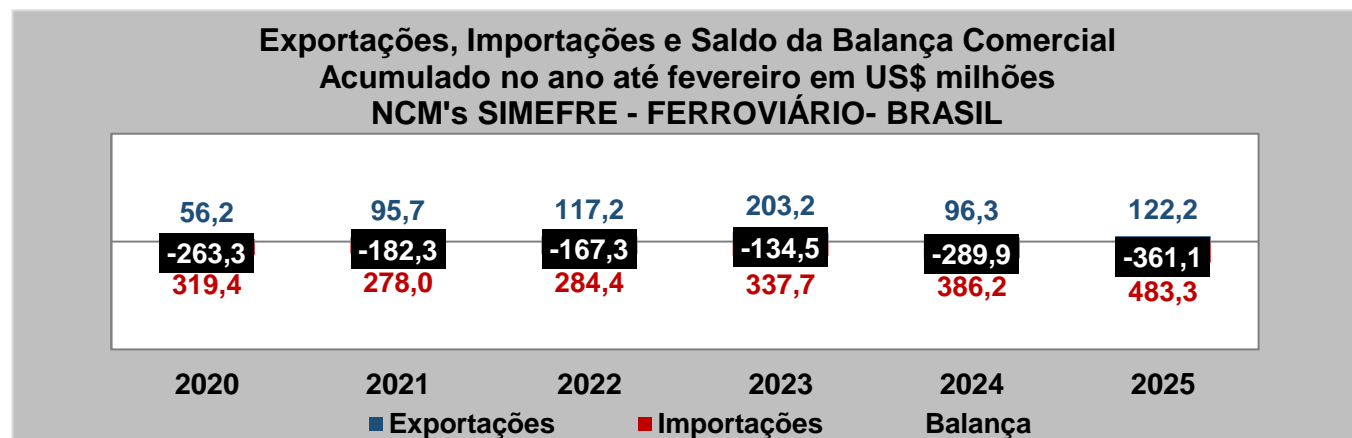
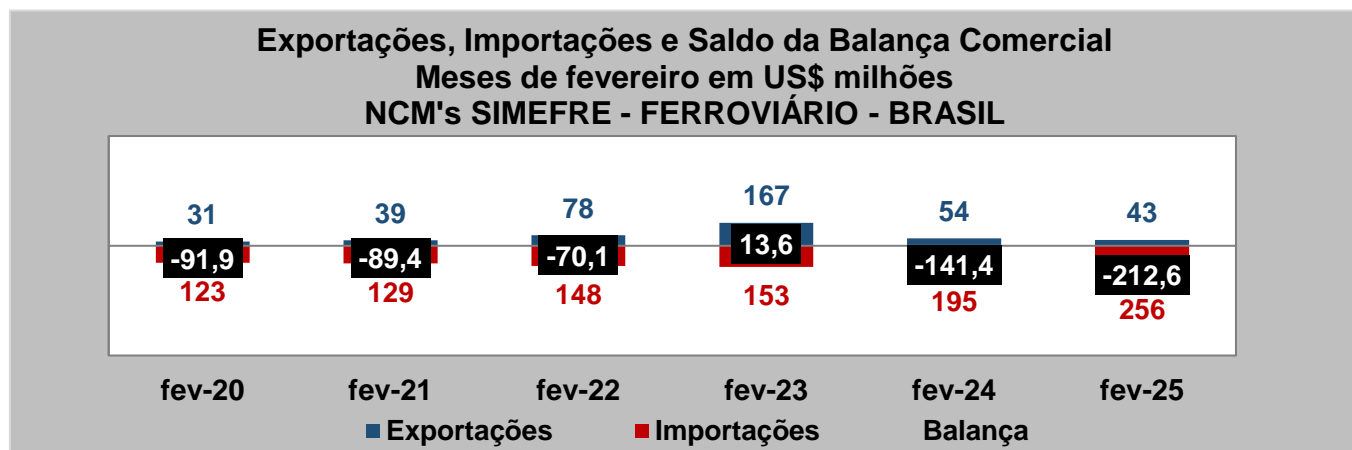


## VISÃO GERAL DOS SETORES REPRESENTADOS PELO SIMEFRE - FERROVIÁRIO



### Fevereiro de 2025

As exportações dos produtos SIMEFRE - FERROVIÁRIO caíram 19,3% em fevereiro de 2025 em relação ao mesmo mês do ano anterior, enquanto as importações cresceram 31,2% nesta mesma comparação. Assim, o saldo da balança comercial foi déficit de US\$ 212,6 milhões ante déficit de US\$ 141,4 milhões em fevereiro de 2024.



**DESTAQUE SETORIAL**

**Exportações de Produtos SIMEFRE - FERROVIÁRIO - BRASIL**  
**Acumulado no ano até fevereiro (em US\$ milhões)**

Produto	2025		2024		Variação 2025 / 2024
	Valor	Particip. no Total	Valor	Particip. no Total	
Torneiras, e dispositivos semelhantes, para canalizações	38,0	31,1%	29,7	30,9%	28,0%
Outras máquinas e aparelhos mecânicos com função própria	36,6	29,9%	20,5	21,3%	78,1%
Partes de torneiras, outros dispositivos para canalizações, etc.	16,5	13,5%	21,6	22,4%	-23,5%
Outras válvulas para transmissões óleo-hidráulicas ou pneumáticas	6,7	5,5%	6,0 0,0	6,2%	12,4%
Litorinas, mesmo para circulação urbana, exceto as da posição 86.04, de fonte externa de	4,5	3,7%	0,0 0,0	0,0%	-
Demais produtos	19,8	16,2%	18,4	19,2%	7,6%
<b>TOTAL</b>	<b>122,2</b>	<b>-</b>	<b>96,3</b>	<b>-</b>	<b>27,0%</b>

Fonte: MDIC. Elaboração: FIESP

**Importações de Produtos SIMEFRE - FERROVIÁRIO - BRASIL**  
**Acumulado no ano até fevereiro (em US\$ milhões)**

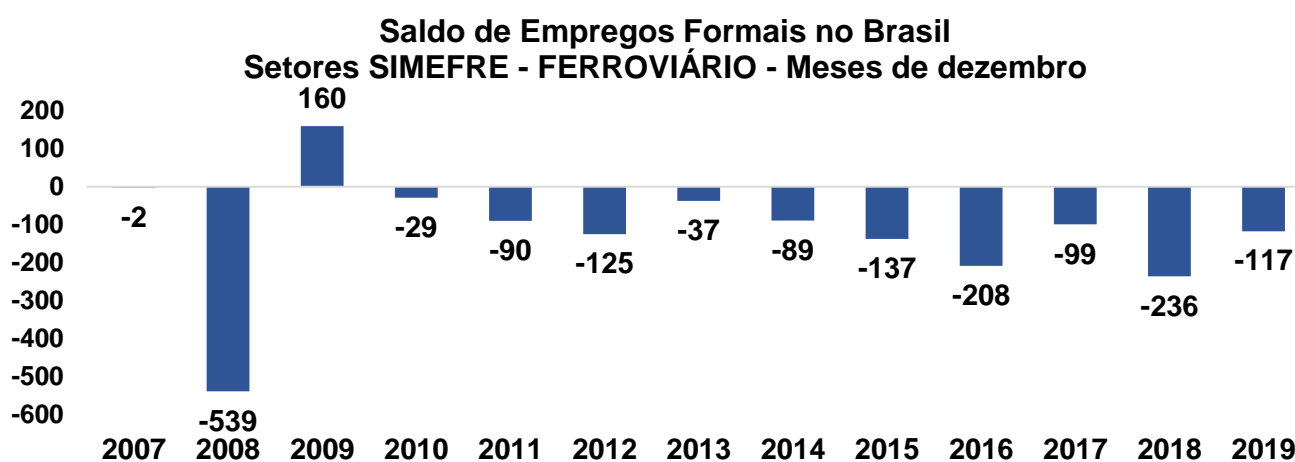
Produto	2025		2024		Variação 2025 / 2024
	Valor	Particip. no Total	Valor	Particip. no Total	
Outras máquinas e aparelhos mecânicos com função própria	139,8	28,9%	129,1	33,4%	8,3%
Outras válvulas para transmissões óleo-hidráulicas ou pneumáticas	58,8	12,2%	45,1 0,0	11,7%	30,5%
Torneiras, e dispositivos semelhantes, para canalizações	57,9	12,0%	41,7	10,8%	39,0%
Partes de torneiras, outros dispositivos para canalizações, etc.	42,9	8,9%	43,8	11,3%	-2,1%
Litorinas, mesmo para circulação urbana, exceto as da posição 86.04, de fonte externa de	26,3	5,4%	0,0 0,0	0,0%	-
Demais produtos	157,5	32,6%	126,5	32,8%	24,5%
<b>TOTAL</b>	<b>483,3</b>	<b>-</b>	<b>386,2</b>	<b>-</b>	<b>25,1%</b>

Fonte: MDIC. Elaboração: FIESP

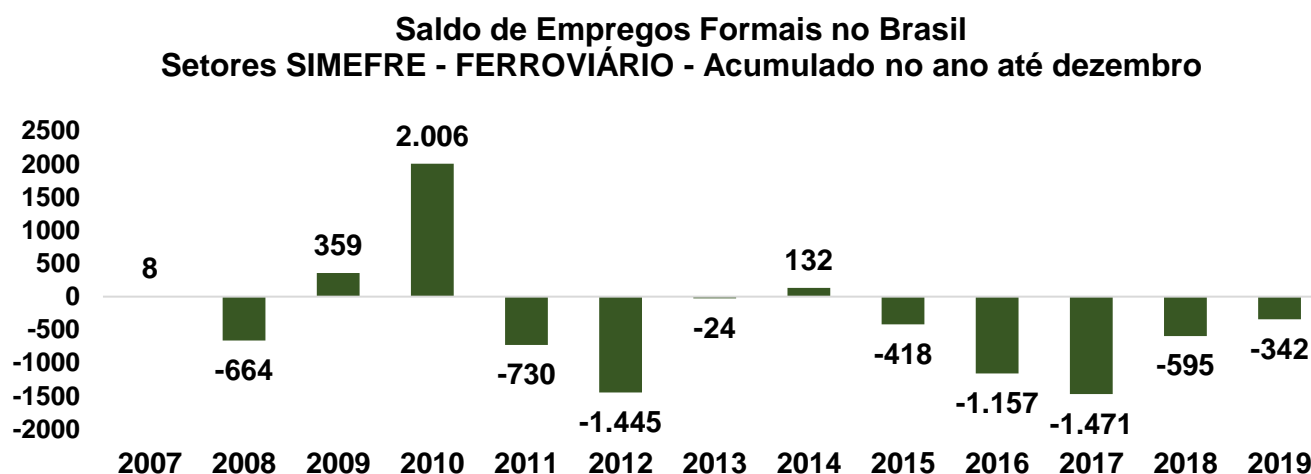
**EMPREGO E SALÁRIOS NOS SETORES DO SINDICATO<sup>2</sup>**
**BRASIL**

Em dezembro de 2019, foram fechadas 117 vagas nos setores do sindicato no Brasil, enquanto em dezembro de 2018, foram encerradas 236 vagas nesses setores.

De janeiro a dezembro de 2019, os setores acumularam um saldo negativo de 342 vagas no Brasil, enquanto, no mesmo período de 2018, o saldo foi negativo em 595 vagas.



Fonte: CAGED / MTE . Elaboração: FIESP

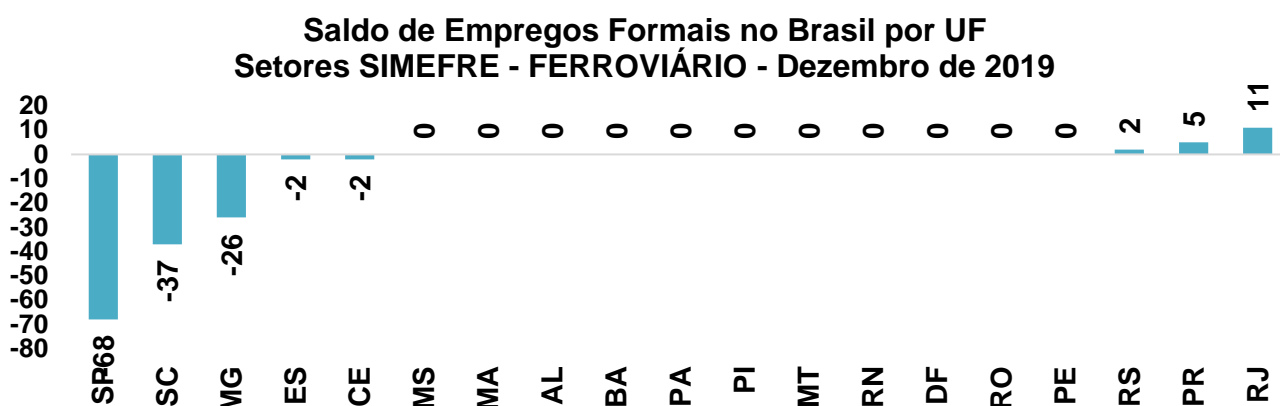


Fonte: CAGED / MTE . Elaboração: FIESP

Para informações atualizadas sobre o Novo CAGED (2020 - atual), favor consultar a ferramenta Inteligência de Dados (FIESP/CIESP): <https://inteligencia-dados.fiesp.com.br/>

## POR ESTADO

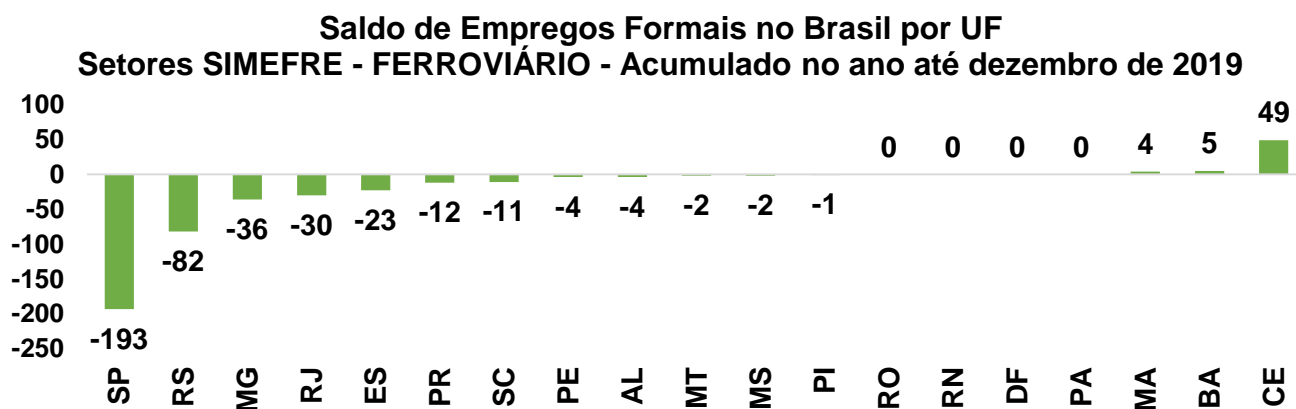
A principal influência negativa em dezembro de 2019 veio do estado de São Paulo (-68 vagas), seguido de Santa Catarina (-37 vagas) e Minas Gerais (-26 vagas). Por outro lado, Rio de Janeiro foi a principal influência positiva, com a abertura de 11 vagas.



Fonte: CAGED / MTE . Elaboração: FIESP

Estados que não aparecem no gráfico não têm empregados formais no setor

A principal influência negativa no acumulado de 2019 veio do estado de São Paulo (-193 vagas), seguido de Rio Grande do Sul (-82 vagas) e Minas Gerais (-36 vagas). Por outro lado, Ceará foi a principal influência positiva, com a abertura de 49 vagas.



Fonte: CAGED / MTE . Elaboração: FIESP

Estados que não aparecem no gráfico não têm empregados formais no setor

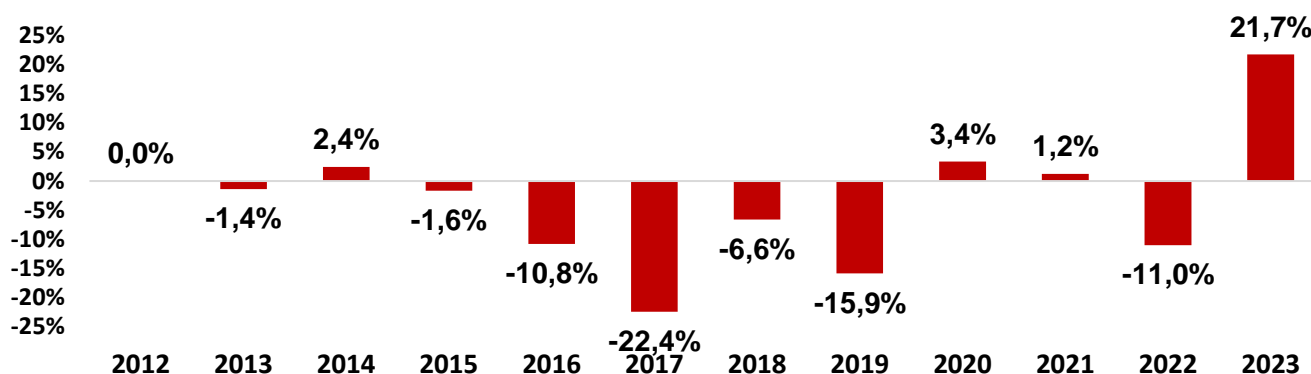
# DESTAQUE SETORIAL



## Evolução do Emprego nos Últimos Anos

Segundo dados do Ministério do Trabalho, em 2023, 5,7 mil pessoas estavam empregadas formalmente nos setores do sindicato no Brasil. Em relação ao ano anterior, houve uma alta de 21,7% no nível de emprego.

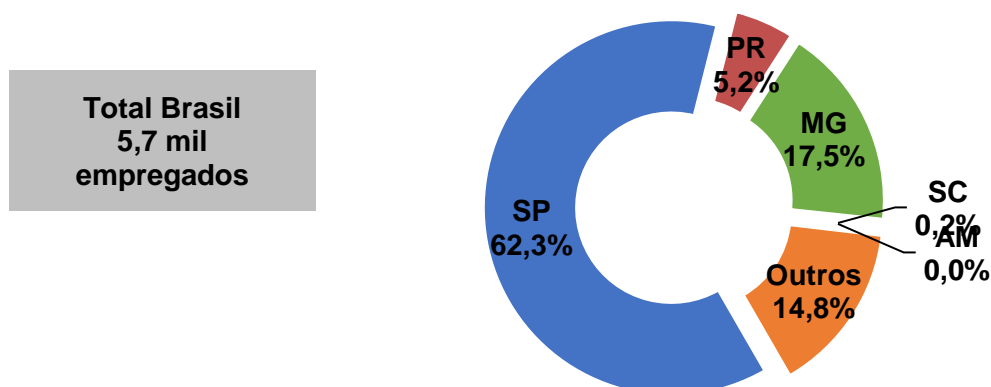
**Variação do Emprego Formal nos Anos (em %)**  
Setores SIMEFRE - FERROVIÁRIO - Brasil



Fonte: RAIS / MTE . Elaboração: FIESP

A maior parcela dos empregos destes setores está no estado de São Paulo (62,3%), seguido de Paraná (5,2%), Minas Gerais (17,5%), Santa Catarina (0,2%), Amazonas (0,0%) e outros estados (14,8%).

**Distribuição do Emprego Formal por Estado**  
Setores SIMEFRE - FERROVIÁRIO - Brasil - 2023



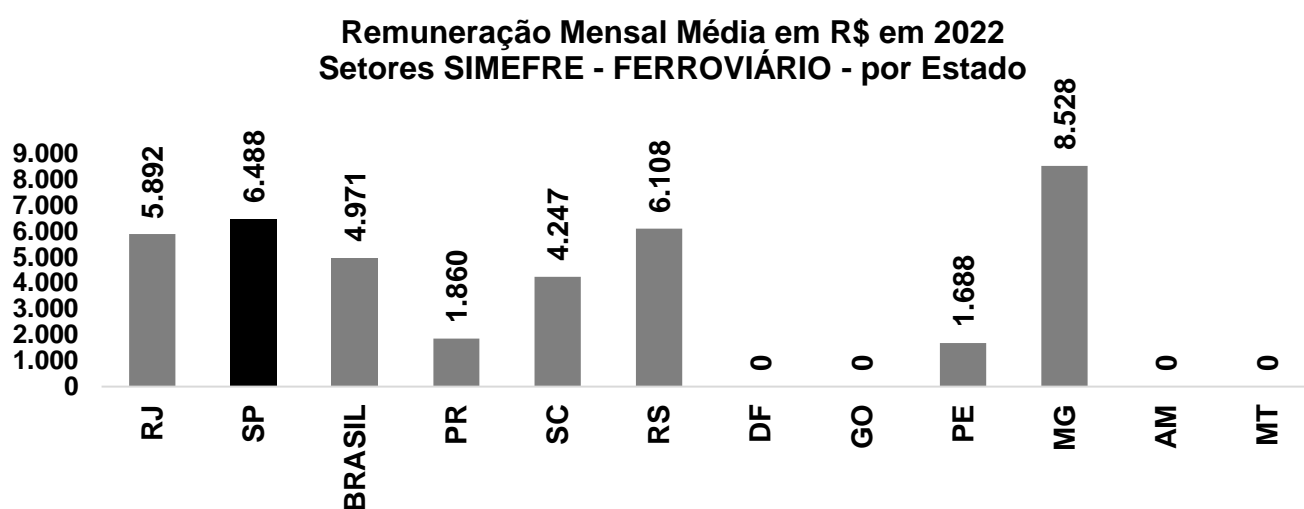
Fonte: RAIS / MTE . Elaboração: FIESP

# DESTAQUE SETORIAL



## Evolução dos Salários nos Últimos Anos

Em 2023, a remuneração mensal média dos setores do sindicato era de R\$ 4.971. O estado com a média mais alta era Minas Gerais (R\$ 8.528) e o estado com a mais baixa era Ceará (R\$ 1.270). Em São Paulo, a remuneração (R\$ 6.488) era superior à média brasileira.



Fonte: RAIS / MTE . Elaboração: FIESP

Estados que não aparecem não têm ou têm um número muito pequeno de empregados

# DESTAQUE SETORIAL



## Notas:

<sup>1</sup> A partir dos NCM's representados pelo sindicato, levantamos dados do Ministério do Desenvolvimento, Indústria e Comércio Exterior (MDIC) de exportações, importações e balança comercial. Os dados são referentes às exportações e importações do país como um todo. Os NCM's considerados: 6810.99.00; 7302.10.10; 7302.10.90; 7302.30.00; 7302.40.00; 7302.90.00; 8479.89.99; 8481.10.00; 8481.20.90; 8481.30.00; 8481.40.00; 8481.80.99; 8481.90.90; 8482.91.19; 8501.33.10; 8501.34.11; 8530.10.10; 8530.10.90; 8530.90.00; 8601.10.00; 8601.20.00; 8602.10.00; 8602.90.00; 8603.10.00; 8603.90.00; 8604.00.00; 8605.00.10; 8605.00.90; 8606.10.00; 8606.30.00; 8606.91.00; 8606.92.00; 8606.99.00; 8607.11.10; 8607.11.20; 8607.12.00; 8607.19.11; 8607.19.19; 8607.19.90; 8607.21.00; 8607.29.00; 8607.30.00; 8607.91.00; 8607.99.00; 8608.00.11; 8608.00.12; 8608.00.90; 8609.00.00.

<sup>2</sup> A partir da informação dos setores CNAE representados pelo sindicato, levantamos dados do Ministério do Trabalho e Emprego (MTE) contidos na Relação Anual de Informações Sociais (RAIS) e no Cadastro Geral de Empregados e Desempregados (CAGED) para os setores contidos no sindicato. Os CNAE's considerados:

- 30.31-8/00: Fabricação de locomotivas, vagões e outros materiais rodantes
- 30.32-6/00: Fabricação de peças e acessórios para veículos ferroviários
- 33.15-5/00: Manutenção e reparação de veículos ferroviários

