



Edição de
Outubro de 2018

DESTAQUE SETORIAL



VISÃO GERAL DOS SETORES REPRESENTADOS PELO SIMEFRE - VEÍCULOS 2 RODAS

COMÉRCIO EXTERIOR

Acumulado Janeiro a Setembro de 2018

Balança
Comercial

Déficit

US\$ 381,0
milhões

BRASIL

Exportação



-0,7%

Importação



21,5%

Variações em relação a mesmo período do ano anterior

EMPREGO

Setembro de 2018

BRASIL



201
empregos
no mês



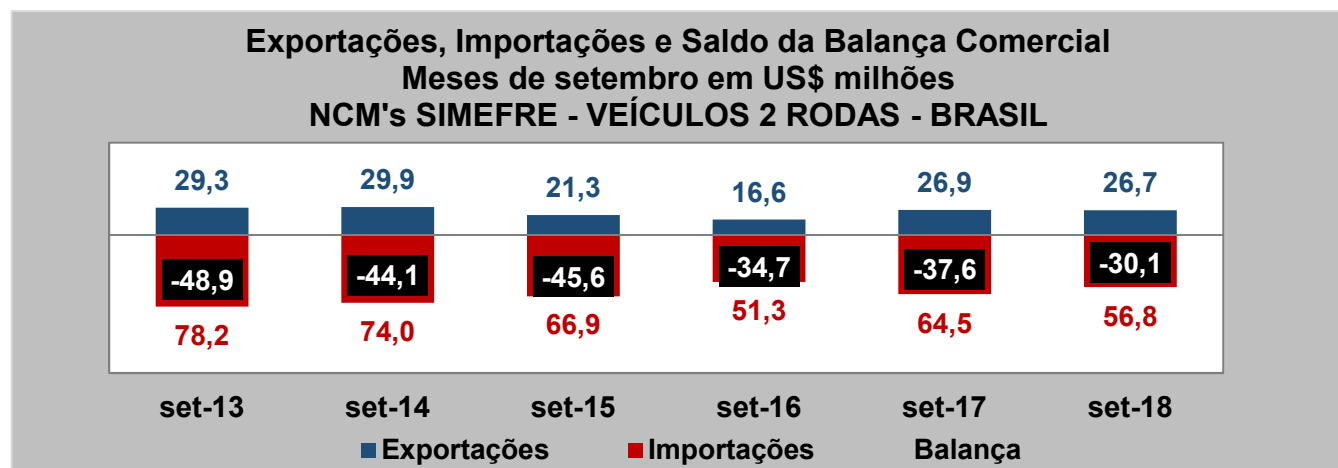
1.292
empregos
no ano

Saldo de empregos no período (admitidos menos desligados)

COMÉRCIO EXTERIOR DOS PRODUTOS DO SINDICATO¹

Resultados de Setembro de 2018

As exportações dos produtos SIMEFRE - VEÍCULOS 2 RODAS caíram 0,7% em setembro de 2018 em relação ao mesmo mês do ano anterior, enquanto as importações caíram 11,9% nesta mesma comparação. Assim, o saldo da balança comercial foi déficit de US\$ 30,1 milhões ante déficit de US\$ 37,6 milhões em setembro de 2017.



Fonte: MDIC. Elaboração: FIESP

Exportações de Produtos SIMEFRE - VEÍCULOS 2 RODAS - BRASIL mês de setembro (em US\$ milhões)

Produto	set/18		set/17		Variação 2018 / 2017
	Valor	Particip. no Total	Valor	Particip. no Total	
Motocicletas com motor a pistão alternativo, de cilindrada superior a 125 cm ³	17,1	64,2%	16,7	62,2%	2,4%
Motocicletas, etc, com motor a pistão alternativo, 250 < cilindrada <= 500 cm ³	3,6	13,6%	1,8	6,5%	106,3%
Pneumáticos novos, de borracha, dos tipos utilizados em motocicletas	3,4	12,8%	4,9	18,3%	-30,5%
Motocicletas com motor a pistão alternativo, de cilindrada inferior ou igual a 125 cm ³	1,6	5,9%	1,6	6,1%	-4,4%
Partes e acessórios de motocicletas (inclusive ciclomotores)	0,6	2,3%	1,1	4,0%	-42,3%
Demais produtos	0,3	1,2%	0,8	2,8%	-57,3%
TOTAL	26,7	-	26,9	-	-0,7%

Fonte: MDIC. Elaboração: FIESP

A partir dos NCM's representados pelo sindicato, levantamos dados do Ministério do Desenvolvimento, Indústria e Comércio Exterior (MDIC) de exportações, importações e balança comercial. Os dados são referentes às exportações e importações do país como um todo. Os NCM's considerados: 4011.40.00; 4011.50.00; 4013.20.00; 4013.90.00; 7315.11.00; 8711.10.00; 8711.20.10; 8711.20.20; 8711.20.90; 8711.30.00; 8711.40.00; 8711.50.00; 8711.90.00; 8712.00.10; 8712.00.90; 8714.10.00; 8714.91.00; 8714.92.00; 8714.93.10; 8714.93.20; 8714.94.10; 8714.94.90; 8714.95.00; 8714.96.00; 8714.99.10; 8714.99.90.

Importações de Produtos SIMEFRE - VEÍCULOS 2 RODAS - BRASIL mês de setembro (em US\$ milhões)

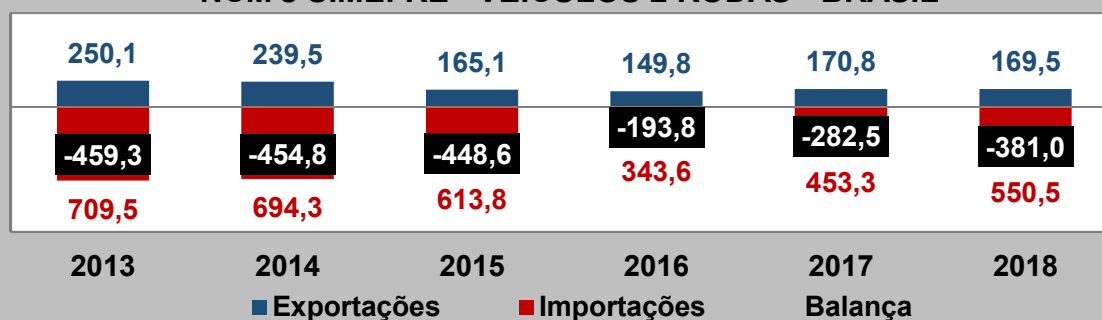
Produto	set/18		set/17		Variação 2018 / 2017
	Valor	Particip. no Total	Valor	Particip. no Total	
Partes e acessórios de motocicletas (inclusive ciclomotores)	33,0	58,1%	31,9	49,5%	3,4%
Outras partes e acessórios para bicicletas e outros ciclos	3,7	6,6%	1,5	2,3%	151,0%
Quadros, garfos e suas partes, para bicicletas e outros ciclos	3,3	5,7%	3,8	5,9%	-14,0%
Motocicletas, etc, com motor a pistão alternativo, cilindrada > 800 cm ³	1,9	3,4%	0,0	0,0%	-
Outros freios e suas partes para bicicletas e outros ciclos	1,7	2,9%	2,0	3,1%	-16,6%
Demais produtos	13,2	23,3%	25,3	39,2%	-47,6%
TOTAL	56,8	-	64,5	-	-11,9%

Fonte: MDIC. Elaboração: FIESP

Resultados do Acumulado de Acumulado Janeiro a Setembro de 2018

As exportações dos produtos SIMEFRE - VEÍCULOS 2 RODAS caíram 0,7% no acumulado de 2018 em relação ao mesmo período do ano anterior, enquanto as importações cresceram 21,5% nesta mesma comparação. Assim, o saldo da balança comercial foi déficit de US\$ 381,0 milhões ante déficit de US\$ 282,5 milhões no acumulado de janeiro a setembro de 2017.

Exportações, Importações e Saldo da Balança Comercial Acumulado de janeiro a setembro em US\$ milhões NCM's SIMEFRE - VEÍCULOS 2 RODAS - BRASIL



Fonte: MDIC. Elaboração: FIESP

Exportações de Produtos SIMEFRE - VEÍCULOS 2 RODAS - BRASIL janeiro a setembro (em US\$ milhões)

Produto	2018		2017		Variação 2018 / 2017
	Valor	Particip. no Total	Valor	Particip. no Total	
Motocicletas com motor a pistão alternativo, de cilindrada superior a 125 cm ³	95,3	56,2%	92,8	54,4%	2,6%
Pneumáticos novos, de borracha, dos tipos utilizados em motocicletas	42,5	25,1%	45,2	26,5%	-6,0%
Motocicletas, etc, com motor a pistão alternativo, 250 < cilindrada <= 500 cm ³	9,7	5,7%	5,2	3,0%	88,7%
Motocicletas com motor a pistão alternativo, de cilindrada inferior ou igual a 125 cm ³	8,4	4,9%	12,8	7,5%	-34,3%
Partes e acessórios de motocicletas (inclusive ciclomotores)	7,7	4,5%	8,5	5,0%	-9,6%
Demais produtos	6,0	3,5%	6,3	3,7%	-5,1%
TOTAL	169,5	-	170,8	-	-0,7%

Fonte: MDIC. Elaboração: FIESP

Importações de Produtos SIMEFRE - VEÍCULOS 2 RODAS - BRASIL janeiro a setembro (em US\$ milhões)

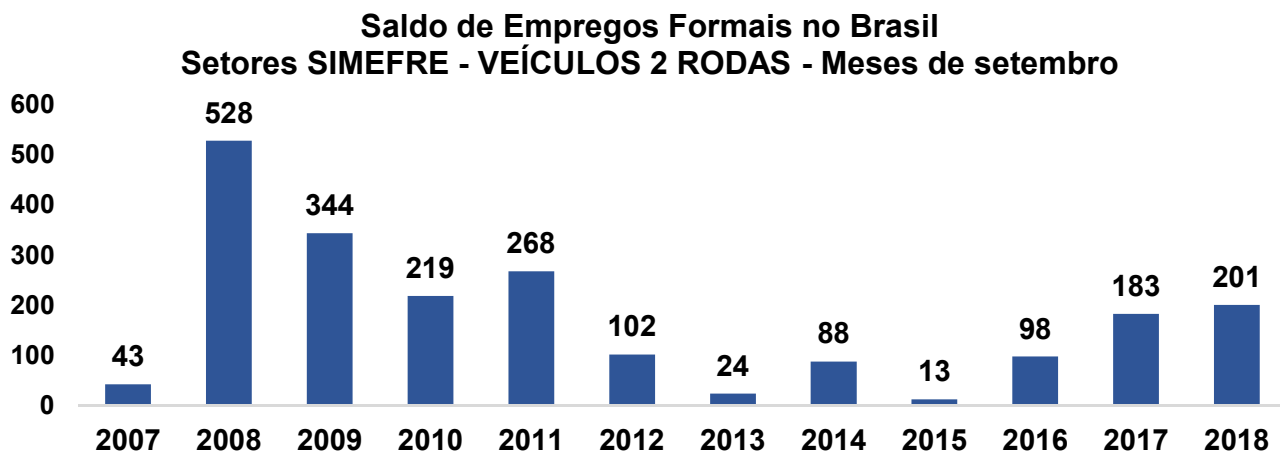
Produto	2018		2017		Variação 2018 / 2017
	Valor	Particip. no Total	Valor	Particip. no Total	
Partes e acessórios de motocicletas (inclusive ciclomotores)	292,6	53,1%	227,6	50,2%	28,5%
Outras partes e acessórios para bicicletas e outros ciclos	37,7	6,8%	11,2	2,5%	235,3%
Quadros, garfos e suas partes, para bicicletas e outros ciclos	34,7	6,3%	26,0	5,7%	33,8%
Outras câmaras-de-ar de borracha	25,3	4,6%	30,4	6,7%	-17,0%
Pneumáticos novos, de borracha, dos tipos utilizados em bicicletas	20,8	3,8%	17,2	3,8%	21,0%
Demais produtos	139,4	25,3%	140,8	31,1%	-1,0%
TOTAL	550,5	-	453,3	-	21,5%

Fonte: MDIC. Elaboração: FIESP

EMPREGO E SALÁRIOS NOS SETORES DO SINDICATO²

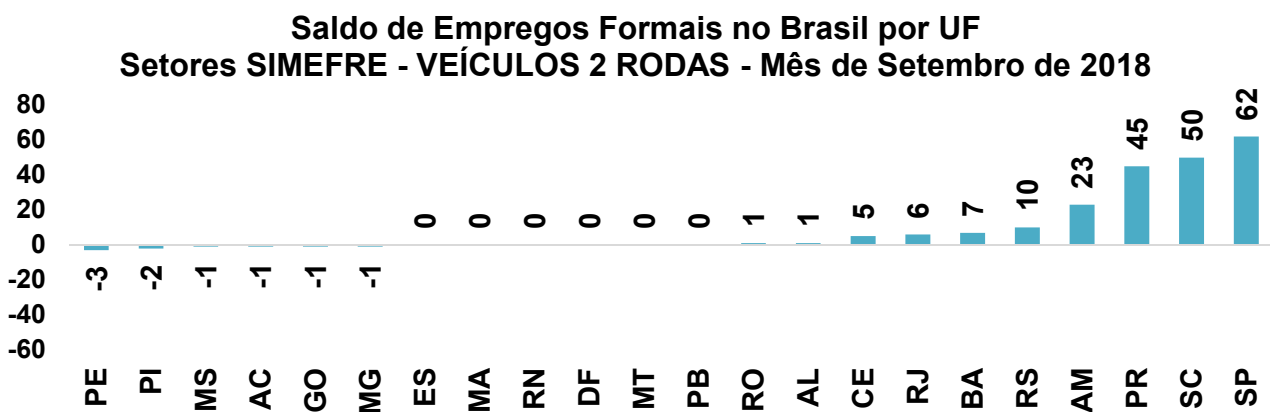
Desempenho do Emprego no Mês

Em setembro de 2018, foram abertas 201 vagas nos setores do sindicato no Brasil, enquanto em setembro de 2017, foram criadas 183 novas vagas nesses setores.



Fonte: CAGED / MTE . Elaboração: FIESP

A principal influência positiva em setembro de 2018 veio do estado de São Paulo (+62 vagas), seguido de Santa Catarina (+50 vagas) e Paraná (+45 vagas).



Fonte: CAGED / MTE . Elaboração: FIESP

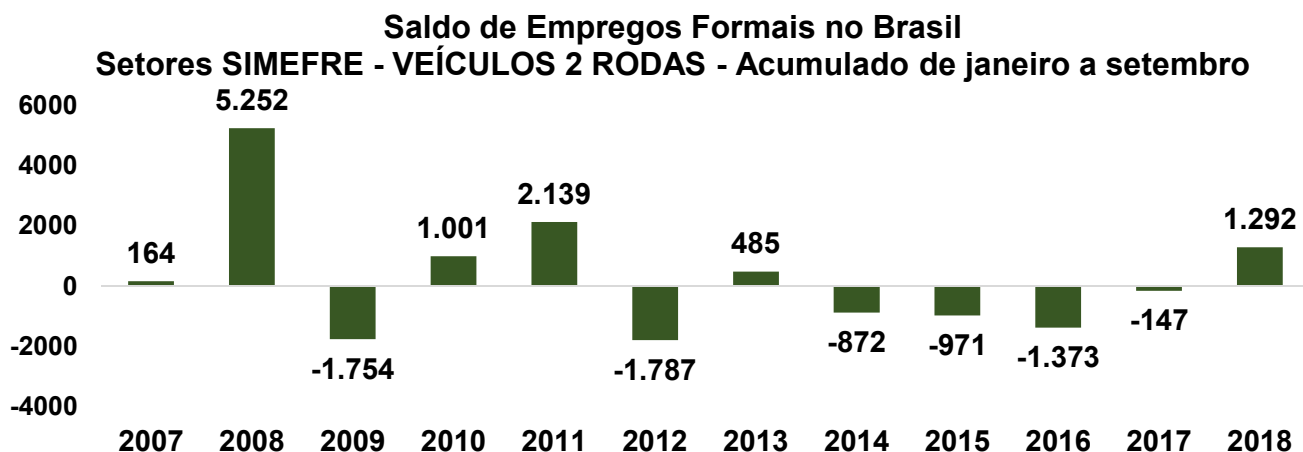
Estados que não aparecem no gráfico não têm empregados formais no setor

² A partir da informação dos setores CNAE representados pelo sindicato, levantamos dados do Ministério do Trabalho e Emprego (MTE) contidos na Relação Anual de Informações Sociais (RAIS) e no Cadastro Geral de Empregados e Desempregados (CAGED) para os setores contidos no sindicato. Os CNAE's considerados:

- 30.31-8/00: Fabricação de locomotivas, vagões e outros materiais rodantes
- 30.32-6/00: Fabricação de peças e acessórios para veículos ferroviários
- 33.15-5/00: Manutenção e reparação de veículos ferroviários

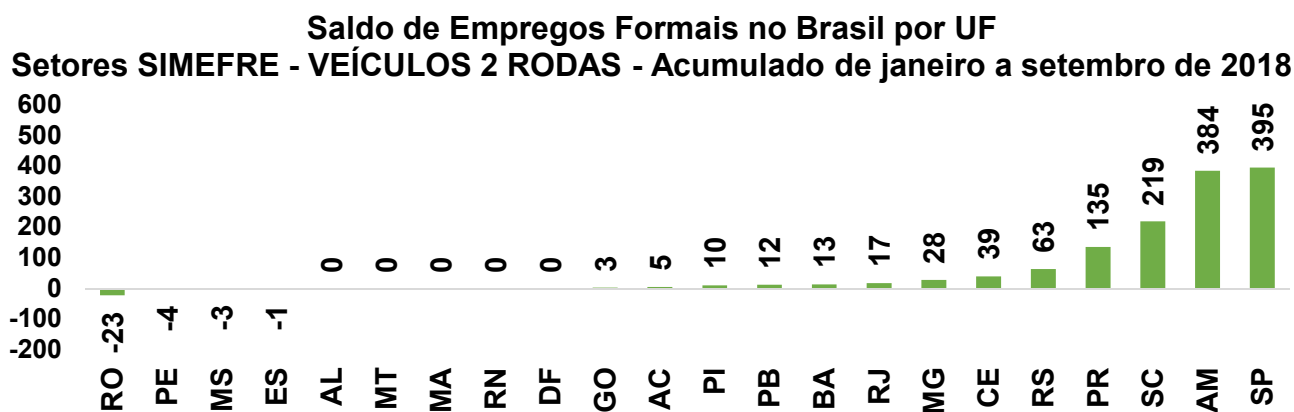
Desempenho do Emprego no Acumulado do Ano

De janeiro a setembro de 2018, os setores acumularam um saldo positivo de 1.292 vagas no Brasil, enquanto, no mesmo período de 2017, o saldo foi negativo em 147 vagas.



Fonte: CAGED / MTE . Elaboração: FIESP

A principal influência positiva no acumulado de 2018 veio do estado de São Paulo (+395 vagas), seguido de Amazonas (+384 vagas) e Santa Catarina (+219 vagas). Por outro lado, Rondônia foi a principal influência negativa, com o fechamento de 23 vagas.



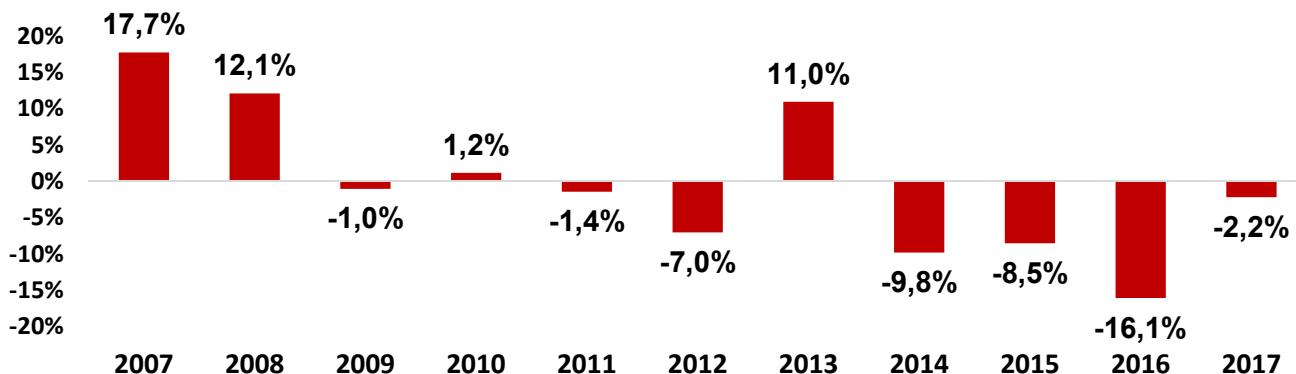
Fonte: CAGED / MTE . Elaboração: FIESP

Estados que não aparecem no gráfico não têm empregados formais no setor

Evolução do Emprego nos Últimos Anos

Segundo dados do Ministério do Trabalho, em 2017, 20,8 mil pessoas estavam empregadas formalmente nos setores do sindicato no Brasil. Em relação ao ano anterior, houve uma queda de 2,2% no nível de emprego.

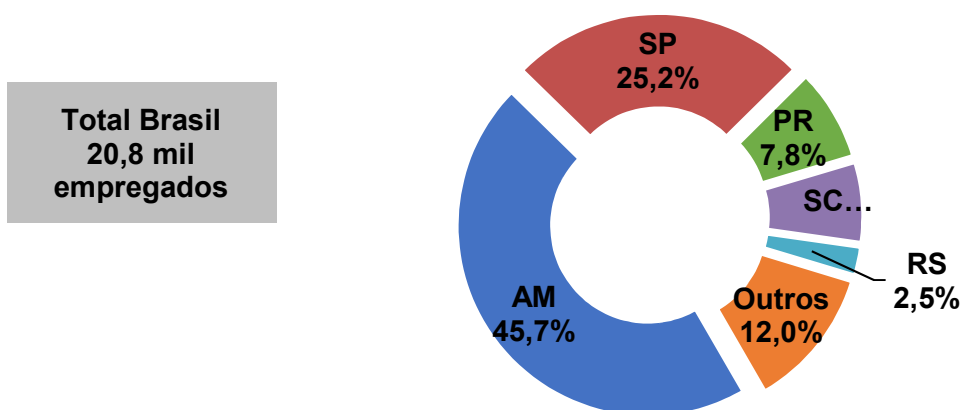
Variação do Emprego Formal nos Anos (em %)
Setores SIMEFRE - VEÍCULOS 2 RODAS - Brasil



Fonte: RAIS / MTE . Elaboração: FIESP

A maior parcela dos empregos destes setores está no estado de Amazonas (45,7%), seguido de São Paulo (25,2%), Paraná (7,8%), Santa Catarina (6,8%), Rio Grande do Sul (2,5%) e outros estados (12,0%).

Distribuição do Emprego Formal por Estado
Setores SIMEFRE - VEÍCULOS 2 RODAS - Brasil -2017

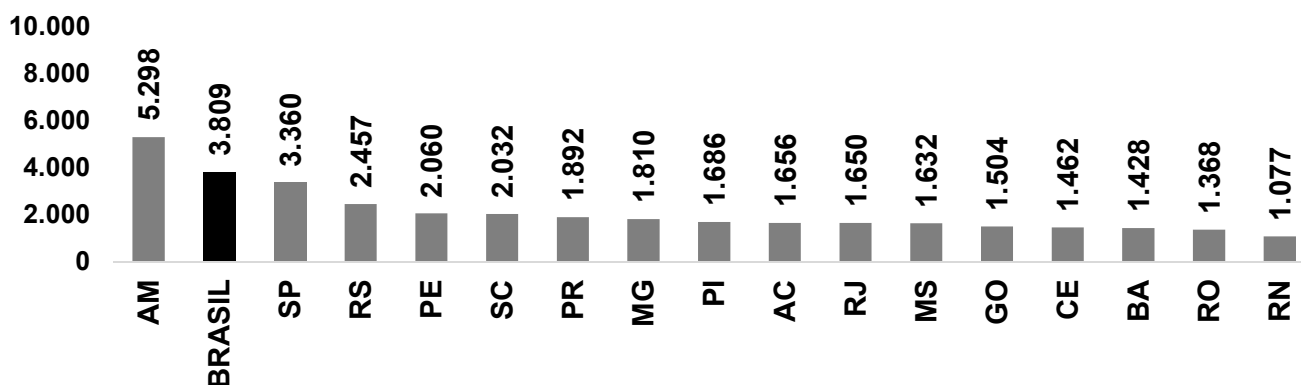


Fonte: RAIS / MTE . Elaboração: FIESP

Evolução dos Salários nos Últimos Anos

Em 2017, a remuneração mensal média dos setores do sindicato era de R\$ 3.809. O estado com a média mais alta era Amazonas (R\$ 5.298) e o estado com a mais baixa era Rio Grande do Norte (R\$ 1.077). Em São Paulo, a remuneração (R\$ 3.360) era inferior à média brasileira.

Remuneração Mensal Média em R\$ em 2017
Setores SIMEFRE - VEÍCULOS 2 RODAS - por Estado

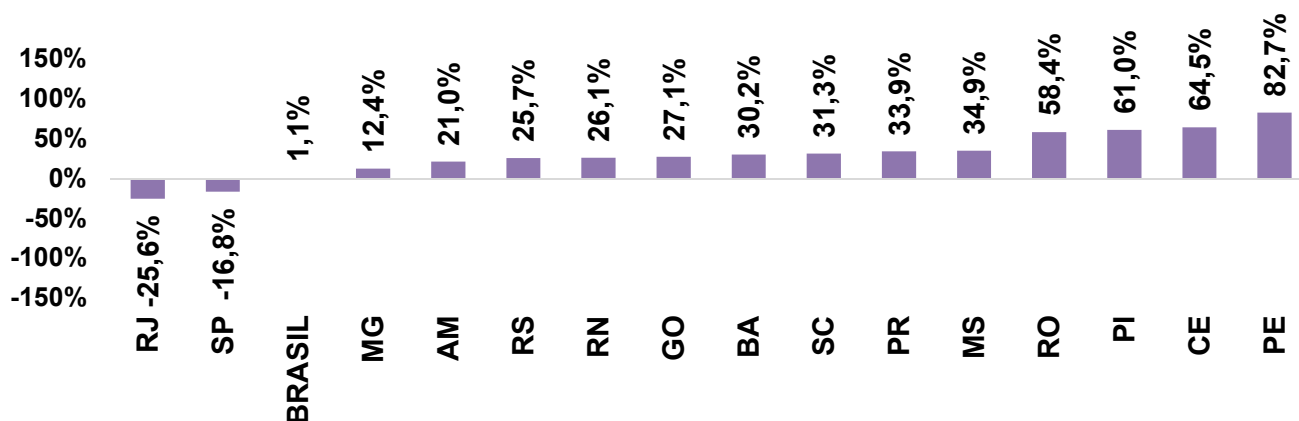


Fonte: RAIS / MTE . Elaboração: FIESP

Estados que não aparecem não têm ou têm um número muito pequeno de empregados

A remuneração mensal média dos setores do sindicato teve um aumento real de 1,1% entre 2006 e 2017. No Estado de São Paulo, a remuneração mensal média dos setores teve uma queda real de -16,8% no período.

Remuneração Mensal Média - Setores SIMEFRE - VEÍCULOS 2 RODAS
Variação % real acumulada de 2006 a 2017*



Fonte: RAIS / MTE e IBGE . Elaboração: FIESP *Valores deflacionados pelo INPC

Estados que não aparecem não têm ou têm um número muito pequeno de empregados em 2016 ou 2006