



Edição de
Setembro de 2018

DESTAQUE SETORIAL



VISÃO GERAL DOS SETORES REPRESENTADOS PELO SIMEFRE - FERROVIÁRIO

COMÉRCIO EXTERIOR

Acumulado Janeiro a Agosto de 2018

Balança
Comercial

Déficit

US\$ 597,1
milhões

BRASIL

Exportação



-9,1%

Importação



17,7%

Variações em relação a mesmo período do ano anterior

EMPREGO

Agosto de 2018

BRASIL



-48
empregos
no mês



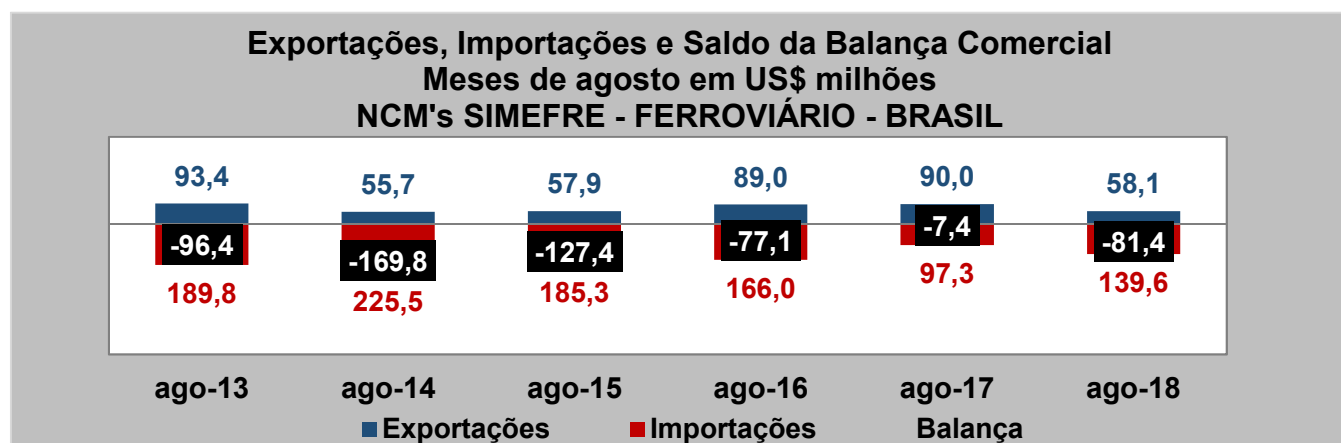
-101
empregos
no ano

Saldo de empregos no período (admitidos menos desligados)

COMÉRCIO EXTERIOR DOS PRODUTOS DO SINDICATO¹

Resultados de Agosto de 2018

As exportações dos produtos SIMEFRE - FERROVIÁRIO caíram 35,4% em agosto de 2018 em relação ao mesmo mês do ano anterior, enquanto as importações cresceram 43,4% nesta mesma comparação. Assim, o saldo da balança comercial foi déficit de US\$ 81,4 milhões ante déficit de US\$ 7,4 milhões em agosto de 2017.



Fonte: MDIC. Elaboração: FIESP

Exportações de Produtos SIMEFRE - FERROVIÁRIO - BRASIL mês de agosto (em US\$ milhões)

Produto	ago/18		ago/17		Variação 2018 / 2017
	Valor	Particip. no Total	Valor	Particip. no Total	
Torneiras, e dispositivos semelhantes, para canalizações	18,3	31,5%	40,1	44,5%	-54,3%
Outras válvulas para transmissões óleo-hidráulicas ou pneumáticas	9,9	17,1%	3,2	3,5%	212,9%
Outras máquinas e aparelhos mecânicos com função própria	8,9	15,3%	21,4	23,8%	-58,6%
Partes de torneiras, outros dispositivos para canalizações, etc.	7,2	12,4%	5,7	6,4%	26,1%
Válvulas redutoras de pressão	3,1	5,2%	2,2	2,4%	41,8%
Demais produtos	10,8	18,6%	17,5	19,4%	-38,2%
TOTAL	58,1	-	90,0	-	-35,4%

Fonte: MDIC. Elaboração: FIESP

A partir dos NCM's representados pelo sindicato, levantamos dados do Ministério do Desenvolvimento, Indústria e Comércio Exterior (MDIC) de exportações, importações e balança comercial. Os dados são referentes às exportações e importações do país como um todo. Os NCM's considerados: 6810.99.00; 7302.10.10; 7302.10.90; 7302.30.00; 7302.40.00; 7302.90.00; 8479.89.99; 8481.10.00; 8481.20.90; 8481.30.00; 8481.40.00; 8481.80.99; 8481.90.90; 8482.91.19; 8501.33.10; 8501.34.11; 8530.10.10; 8530.10.90; 8530.90.00; 8601.10.00; 8601.20.00; 8602.10.00; 8602.90.00; 8603.10.00; 8603.90.00; 8604.00.00; 8605.00.10; 8605.00.90; 8606.10.00; 8606.30.00; 8606.91.00; 8606.92.00; 8606.99.00; 8607.11.10; 8607.11.20; 8607.12.00; 8607.19.11; 8607.19.19; 8607.19.90; 8607.21.00; 8607.29.00; 8607.30.00; 8607.91.00; 8607.99.00; 8608.00.11; 8608.00.12; 8608.00.90; 8609.00.00.

Importações de Produtos SIMEFRE - FERROVIÁRIO - BRASIL mês de agosto (em US\$ milhões)

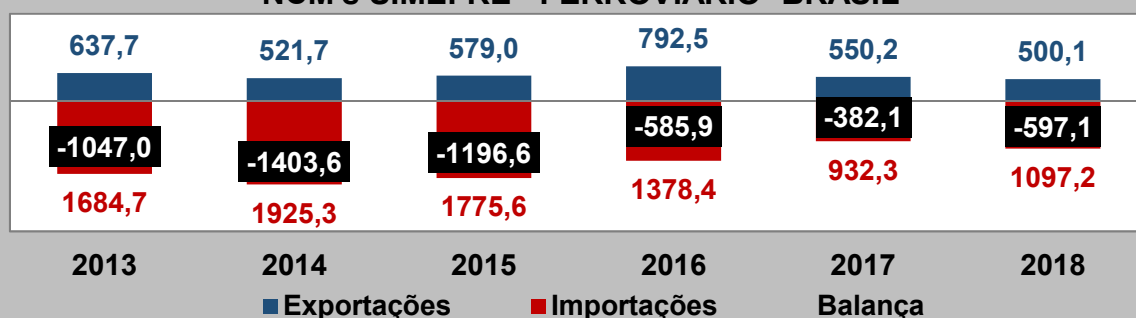
Produto	ago/18		ago/17		Variação 2018 / 2017
	Valor	Particip. no Total	Valor	Particip. no Total	
Outras máquinas e aparelhos mecânicos com função própria	64,9	46,5%	31,3	32,1%	107,6%
Torneiras, e dispositivos semelhantes, para canalizações	18,5	13,3%	11,2	11,5%	65,4%
Partes de torneiras, outros dispositivos para canalizações, etc.	12,8	9,2%	12,8	13,2%	-0,3%
Outras válvulas para transmissões óleo-hidráulicas ou pneumáticas	12,2	8,7%	9,4	9,7%	29,4%
Válvulas redutoras de pressão	6,2	4,5%	4,4	4,6%	40,6%
Demais produtos	24,9	17,8%	28,2	28,9%	-11,6%
TOTAL	139,6	-	97,3	-	43,4%

Fonte: MDIC. Elaboração: FIESP

Resultados do Acumulado de Janeiro a Agosto de 2018

As exportações dos produtos SIMEFRE - FERROVIÁRIO caíram 9,1% no acumulado de 2018 em relação ao mesmo período do ano anterior, enquanto as importações cresceram 17,7% nesta mesma comparação. Assim, o saldo da balança comercial foi déficit de US\$ 597,1 milhões ante déficit de US\$ 382,1 milhões no acumulado de janeiro a agosto de 2017.

Exportações, Importações e Saldo da Balança Comercial Acumulado de janeiro a agosto em US\$ milhões NCM's SIMEFRE - FERROVIÁRIO- BRASIL



Fonte: MDIC. Elaboração: FIESP

Exportações de Produtos SIMEFRE - FERROVIÁRIO - BRASIL janeiro a agosto (em US\$ milhões)

Produto	2018		2017		Variação 2018 / 2017
	Valor	Particip. no Total	Valor	Particip. no Total	
Torneiras, e dispositivos semelhantes, para canalizações	214,0	42,8%	281,1	51,1%	-23,9%
Outras máquinas e aparelhos mecânicos com função própria	108,0	21,6%	66,0	12,0%	63,7%
Partes de torneiras, outros dispositivos para canalizações, etc.	46,1	9,2%	33,3	6,0%	38,4%
Outras válvulas para transmissões óleo-hidráulicas ou pneumáticas	43,1	8,6%	23,1	4,2%	86,7%
Válvulas redutoras de pressão	17,7	3,5%	11,1	2,0%	60,1%
Demais produtos	71,3	14,3%	135,7	24,7%	-47,5%
TOTAL	500,1	-	550,2	-	-9,1%

Fonte: MDIC. Elaboração: FIESP

Importações de Produtos SIMEFRE - FERROVIÁRIO - BRASIL janeiro a agosto (em US\$ milhões)

Produto	2018		2017		Variação 2018 / 2017
	Valor	Particip. no Total	Valor	Particip. no Total	
Outras máquinas e aparelhos mecânicos com função própria	378,0	34,4%	267,8	28,7%	41,2%
Torneiras, e dispositivos semelhantes, para canalizações	224,1	20,4%	89,5	9,6%	150,3%
Partes de torneiras, outros dispositivos para canalizações, etc.	94,5	8,6%	85,5	9,2%	10,6%
Outras válvulas para transmissões óleo-hidráulicas ou pneumáticas	76,9	7,0%	70,9	7,6%	8,4%
Trilhos de aço, de peso linear superior ou igual a 44,5 kg/m	67,7	6,2%	83,2	8,9%	-18,6%
Demais produtos	256,1	23,3%	335,5	36,0%	-23,7%
TOTAL	1097,2	-	932,3	-	17,7%

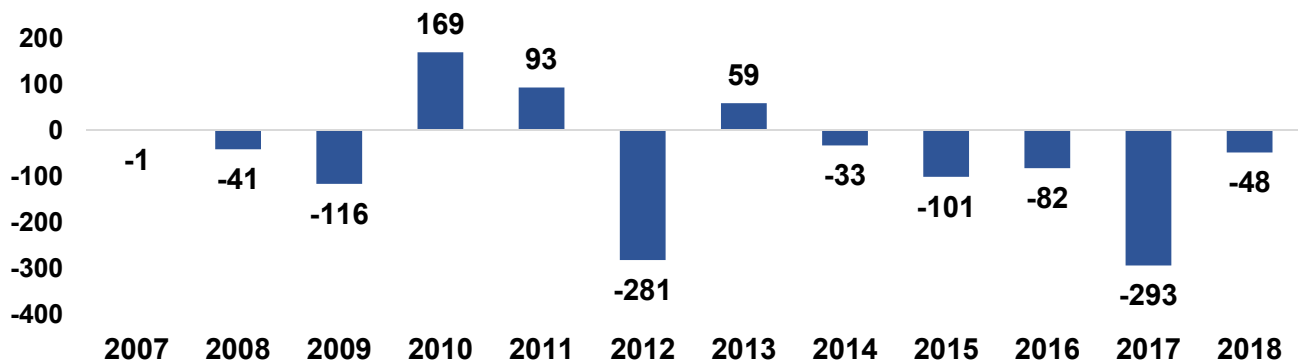
Fonte: MDIC. Elaboração: FIESP

EMPREGO E SALÁRIOS NOS SETORES DO SINDICATO²

Desempenho do Emprego no Mês

Em agosto de 2018, foram fechadas 48 vagas nos setores do sindicato no Brasil, enquanto em agosto de 2017, foram encerradas 293 vagas nesses setores.


Saldo de Empregos Formais no Brasil
Setores SIMEFRE - FERROVIÁRIO - Meses de agosto



Fonte: CAGED / MTE . Elaboração: FIESP

A principal influência negativa em agosto de 2018 veio do estado de São Paulo (-35 vagas), seguido de Ceará (-30 vagas) e Paraná (-15 vagas). Por outro lado, Santa Catarina (21 vagas) e Rio de Janeiro (13 vagas) foram as principais influências positivas.

Saldo de Empregos Formais no Brasil por UF
Setores SIMEFRE - FERROVIÁRIO - Mês de Agosto de 2018



Fonte: CAGED / MTE . Elaboração: FIESP

Estados que não aparecem no gráfico não têm empregados formais no setor

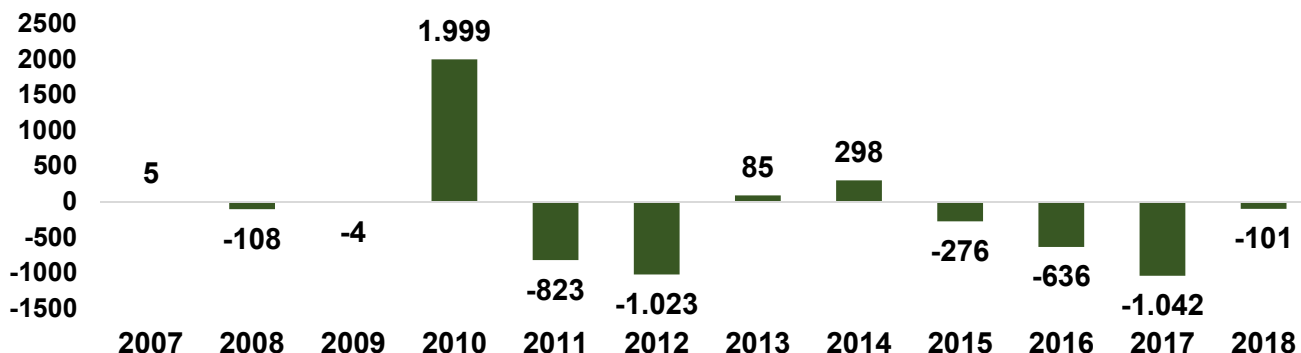
² A partir da informação dos setores CNAE representados pelo sindicato, levantamos dados do Ministério do Trabalho e Emprego (MTE) contidos na Relação Anual de Informações Sociais (RAIS) e no Cadastro Geral de Empregados e Desempregados (CAGED) para os setores contidos no sindicato. Os CNAE's considerados:

- 30.31-8/00: Fabricação de locomotivas, vagões e outros materiais rodantes
- 30.32-6/00: Fabricação de peças e acessórios para veículos ferroviários
- 33.15-5/00: Manutenção e reparação de veículos ferroviários

Desempenho do Emprego no Acumulado do Ano

De janeiro a agosto de 2018, os setores acumularam um saldo negativo de 101 vagas no Brasil, enquanto, no mesmo período de 2017, o saldo foi negativo em 1.042 vagas.

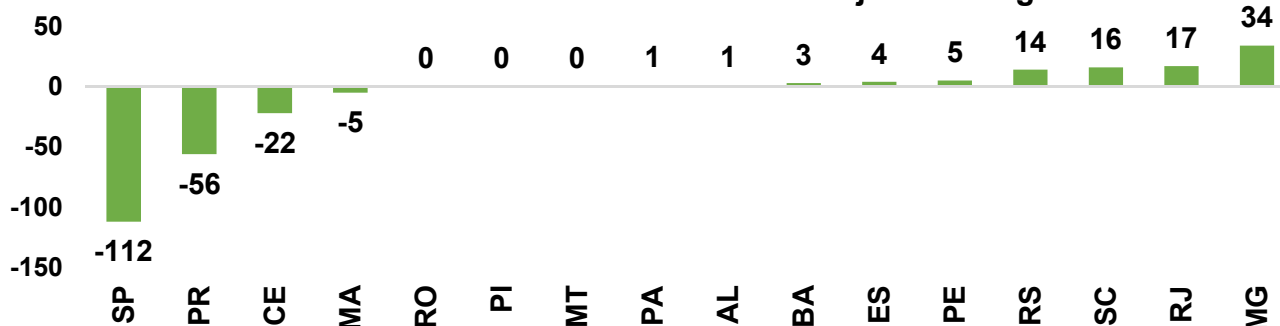
Saldo de Empregos Formais no Brasil
Setores SIMEFRE - FERROVIÁRIO - Acumulado de janeiro a agosto



Fonte: CAGED / MTE . Elaboração: FIESP

A principal influência negativa no acumulado de 2018 veio do estado de São Paulo (-112 vagas), seguido de Paraná (-56 vagas) e Ceará (-22 vagas). Por outro lado, Minas Gerais (34 vagas) e Rio de Janeiro (17 vagas) foram as principais influências positivas.

Saldo de Empregos Formais no Brasil por UF
Setores SIMEFRE - FERROVIÁRIO - Acumulado de janeiro a agosto de 2018



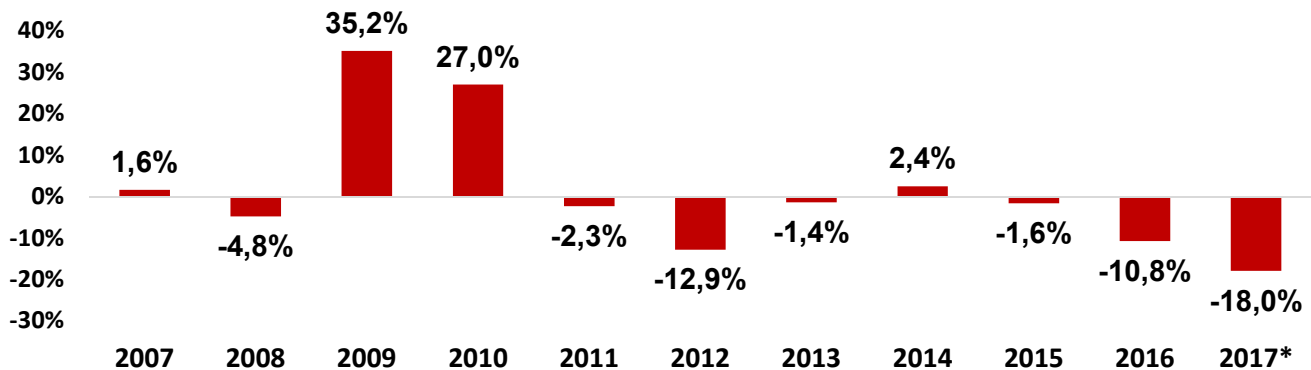
Fonte: CAGED / MTE . Elaboração: FIESP

Estados que não aparecem no gráfico não têm empregados formais no setor

Evolução do Emprego nos Últimos Anos

Segundo dados do Ministério do Trabalho, em 2017, 6,7 mil pessoas estavam empregadas formalmente nos setores do sindicato no Brasil. Em relação ao ano anterior, houve uma queda de 18,0% no nível de emprego.

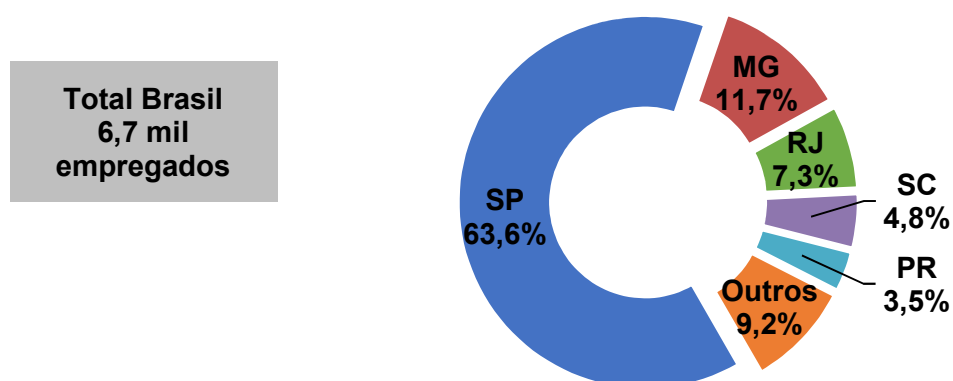
Variação do Emprego Formal nos Anos (em %)
Setores SIMEFRE - FERROVIÁRIO - Brasil



Fonte: RAIS / MTE . Elaboração: FIESP * Estimado a partir do CAGED/MTE

A maior parcela dos empregos destes setores está no estado de São Paulo (63,6%), seguido de Minas Gerais (11,7%), Rio de Janeiro (7,3%), Santa Catarina (4,8%), Paraná (3,5%) e outros estados (9,2%).

Distribuição do Emprego Formal por Estado
Setores SIMEFRE - FERROVIÁRIO - Brasil -2017*

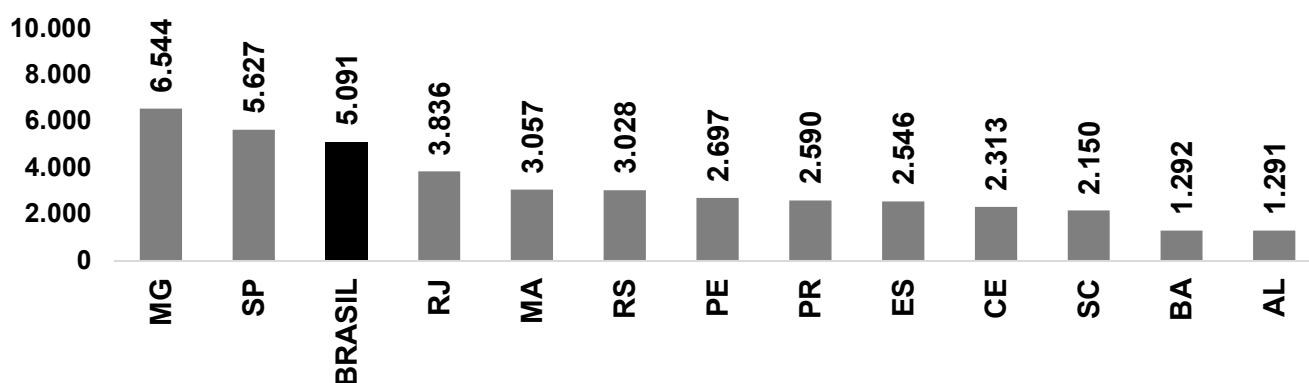


Fonte: RAIS / MTE . Elaboração: FIESP * Estimado a partir do CAGED/MTE

Evolução dos Salários nos Últimos Anos

Em 2016, a remuneração mensal média dos setores do sindicato era de R\$ 5.091. O estado com a média mais alta era Minas Gerais (R\$ 6.544) e o estado com a mais baixa era Alagoas (R\$ 1.291). Em São Paulo, a remuneração (R\$ 5.627) era superior à média brasileira.

Remuneração Mensal Média em R\$ em 2016
Setores SIMEFRE - FERROVIÁRIO - por Estado

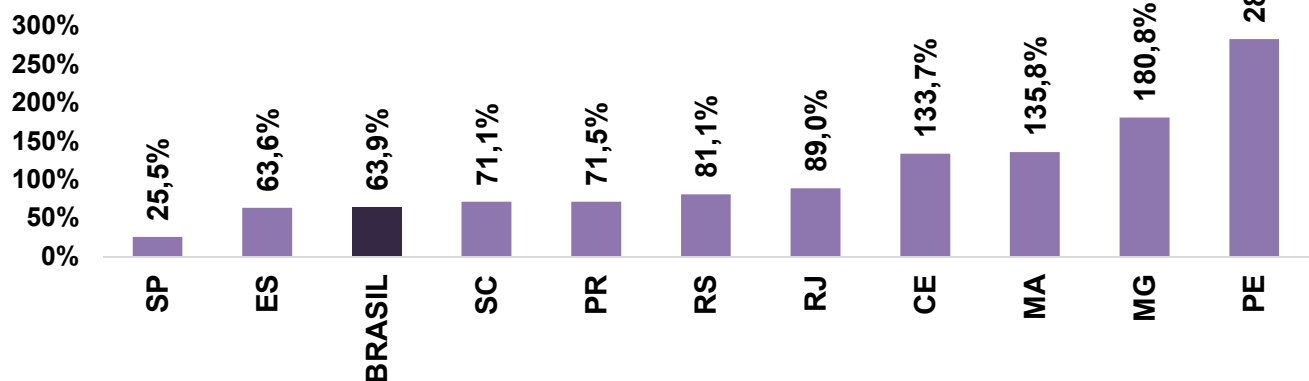


Fonte: RAIS / MTE . Elaboração: FIESP

Estados que não aparecem não têm ou têm um número muito pequeno de empregados

A remuneração mensal média dos setores do sindicato teve um aumento real de 63,9% entre 2006 e 2016. No Estado de São Paulo, a remuneração mensal média dos setores teve um aumento real de 25,5% no período.

Remuneração Mensal Média - Setores SIMEFRE - FERROVIÁRIO
Variação % real acumulada de 2006 a 2016*



Fonte: RAIS / MTE e IBGE . Elaboração: FIESP *Valores deflacionados pelo INPC

Estados que não aparecem não têm ou têm um número muito pequeno de empregados em 2016 ou 2006