



Edição de
Setembro de 2017

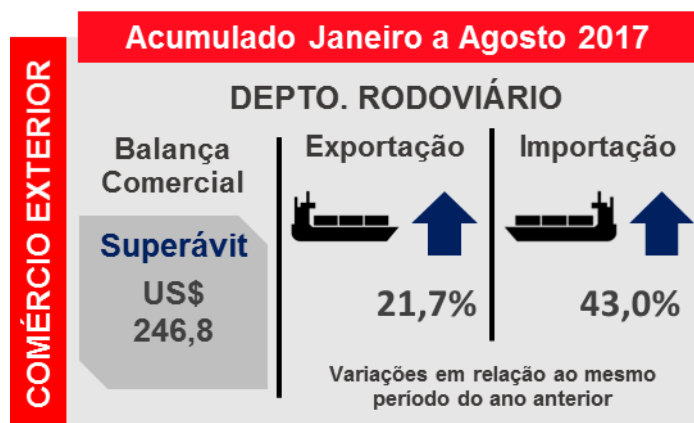
FIESP

DEPARTAMENTO DE PESQUISAS
E ESTUDOS ECONÔMICOS



SIMEFRE
Mobilidade + Inovação

VISÃO GERAL DOS SETORES REPRESENTADOS PELO SIMEFRE - RODOVIÁRIO



SUMÁRIO

COMÉRCIO EXTERIOR DOS PRODUTOS DO SINDICATO

Resultado do Mês	2
Acumulado no Ano	4

EMPREGO E SALÁRIOS NOS SETORES DO SINDICATO

Desempenho Mensal do Emprego	6
Evolução do Emprego nos Últimos Anos	7
Evolução dos Salários nos Últimos Anos	8

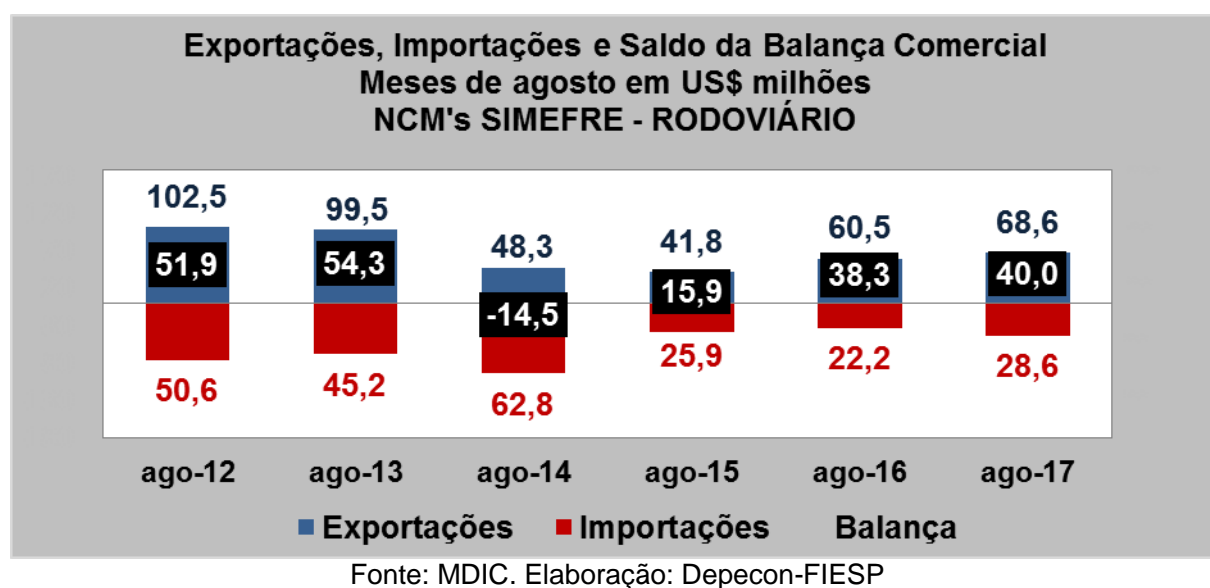
COMÉRCIO EXTERIOR DOS PRODUTOS DO SINDICATO¹

O texto a seguir visa a apresentar um panorama de comércio exterior para os produtos do SIMEFRE - RODOVIÁRIO. A partir dos NCM's representados pelo sindicato, levantamos dados do Ministério do Desenvolvimento, Indústria e Comércio Exterior (MDIC) de exportações, importações e balança comercial. Os dados são referentes às exportações e importações do país como um todo.

Resultados de Agosto de 2017

No mês de agosto, o saldo da balança comercial dos produtos SIMEFRE - RODOVIÁRIO foi um superávit de US\$ 40,0 milhões, ante um superávit de US\$ 38,3 milhões em agosto de 2016.

As exportações dos produtos SIMEFRE - RODOVIÁRIO atingiram US\$ 68,6 milhões em agosto de 2017, 13,3% superiores às de agosto de 2016. As importações dos produtos SIMEFRE - RODOVIÁRIO, por sua vez, atingiram US\$ 28,6 milhões em agosto de 2017, uma alta de 28,7% em relação a agosto de 2016.



¹ NCM's considerados: 8414.30.91; 8414.30.99; 8415.20.10; 8702.10.00; 8702.90.10; 8704.10.00; 8704.23.90; 8705.10.00; 8705.30.00; 8707.90.10; 8707.90.90; 8708.60.90; 8709.19.00; 8716.10.00; 8716.20.00; 8716.31.00; 8716.39.00; 8716.40.00; 8716.80.00; 8716.90.10; 8716.90.90.

Exportações de Produtos SIMEFRE – RODOVIÁRIO Mês de Agosto (em US\$ milhões)

Produto	Agosto/2017		Agosto/2016		Variação 2017/2016
	Valor	Particip. no Total	Valor	Particip. no Total	
Carrocerias para veículos automóveis com capacidade de transporte => 10 pessoas, ou para carga	28,4	41,4%	16,3	26,9%	74,3%
Veículos automóveis para transporte de dez pessoas ou mais, incluindo o motorista, com motor de pistão, de ignição por compressão (diesel ou semidiesel)	24,5	35,7%	29,1	48,1%	-15,8%
Outros reboques e semi-reboques para transporte de mercadorias	3,9	5,7%	5,0	8,2%	-21,8%
Carrocerias para "dumpers"/tratores, exceto rodoviário, inclusive cabina	2,5	3,6%	1,1	1,8%	130,8%
Compressor para equipamento frigorífico, capacidade <= 16000 frigorias/hora	2,3	3,3%	2,3	3,8%	-2,9%
Demais produtos	7,0	10,2%	6,7	11,1%	4,5%
TOTAL	68,6	-	60,5	-	13,3%

Fonte: MDIC. Elaboração: Depecon - FIESP

Importações de Produtos SIMEFRE – RODOVIÁRIO Mês de Agosto (em US\$ milhões)

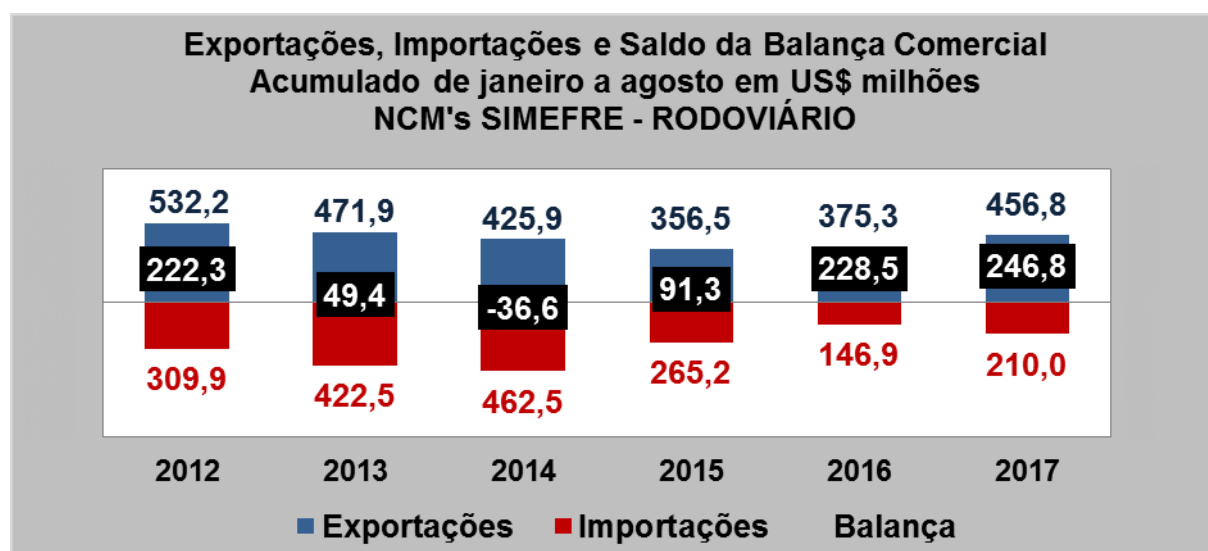
Produto	Agosto/2017		Agosto/2016		Variação 2017/2016
	Valor	Particip. no Total	Valor	Particip. no Total	
Compressor para equipamento frigorífico, capacidade <= 16000 frigorias/hora	10,1	35,4%	12,0	54,1%	-15,6%
Veículos automóveis para transporte de dez pessoas ou mais, incluindo o motorista, com motor de pistão, de ignição por compressão (diesel ou semidiesel)	7,0	24,5%	1,1	4,9%	542,8%
Outras partes de reboques/semi-reboques/veículos não autopropulsados	2,6	9,1%	1,2	5,2%	124,7%
Carrocerias para "dumpers"/tratores, exceto rodoviário, inclusive cabina	2,6	9,0%	3,7	16,5%	-30,0%
Outros compressores para equipamentos frigoríficos	2,1	7,5%	0,9	3,9%	149,3%
Demais produtos	4,1	14,5%	3,4	15,4%	20,6%
TOTAL	28,6	-	22,2	-	28,7%

Fonte: MDIC. Elaboração: Depecon - FIESP

Resultados do Acumulado de Janeiro a Agosto de 2017

No acumulado de janeiro a agosto, o saldo da balança comercial dos produtos SIMEFRE - RODOVIÁRIO foi um superávit de US\$ 246,8 milhões, ante um superávit de US\$ 228,5 milhões do mesmo período de 2016.

As exportações dos produtos SIMEFRE - RODOVIÁRIO atingiram US\$ 456,8 milhões no acumulado de 2017, 21,7% superiores às do mesmo período de 2016. As importações dos produtos SIMEFRE - RODOVIÁRIO, por sua vez, atingiram US\$ 210,0 milhões no acumulado do ano de 2017, 43,0% maiores que as do mesmo período de 2016.



Fonte: MDIC. Elaboração: Depecon-FIESP

Exportações de Produtos SIMEFRE – RODOVIÁRIO Janeiro a Agosto (em US\$ milhões)

Produto	2017		2016		Variação 2017/2016
	Valor	Particip. no Total	Valor	Particip. no Total	
Carrocerias para veículos automóveis com capacidade de transporte => 10 pessoas, ou para carga	179,3	39,3%	125,0	33,3%	43,5%
Veículos automóveis para transporte de dez pessoas ou mais, incluindo o motorista, com motor de pistão, de ignição por compressão (diesel ou semidiesel)	156,3	34,2%	154,3	41,1%	1,3%
Outros reboques e semi-reboques para transporte de mercadorias	36,3	7,9%	36,6	9,7%	-0,8%
Compressor para equipamento frigorífico, capacidade <= 16000 frigorias/hora	17,0	3,7%	12,7	3,4%	34,5%
Carrocerias para "dumpers"/tratores, exceto rodoviário, inclusive cabina	16,3	3,6%	4,4	1,2%	272,3%
Demais produtos	51,6	11,3%	42,4	11,3%	21,7%
TOTAL	456,8	-	375,3	-	21,7%

Fonte: MDIC. Elaboração: Depecon - FIESP

Importações de Produtos SIMEFRE – RODOVIÁRIO Janeiro a Agosto (em US\$ milhões)

Produto	2017		2016		Variação 2017/2016
	Valor	Particip. no Total	Valor	Particip. no Total	
Compressor para equipamento frigorífico, capacidade <= 16000 frigorias/hora	71,7	34,2%	70,3	47,9%	2,0%
Veículos automóveis para transporte de dez pessoas ou mais, incluindo o motorista, com motor de pistão, de ignição por compressão (diesel ou semidiesel)	56,1	26,7%	18,4	12,5%	205,2%
Carrocerias para "dumpers"/tratores, exceto rodoviário, inclusive cabina	23,3	11,1%	12,7	8,7%	83,3%
Outras partes de reboques/semi-reboques/veículos não autopropulsados	15,5	7,4%	10,1	6,9%	52,5%
Outros compressores para equipamentos frigoríficos	12,3	5,9%	7,2	4,9%	70,3%
Demais produtos	31,1	14,8%	28,1	19,1%	10,6%
TOTAL	210,0	-	146,9	-	43,0%

Fonte: MDIC. Elaboração: Depecon – FIESP

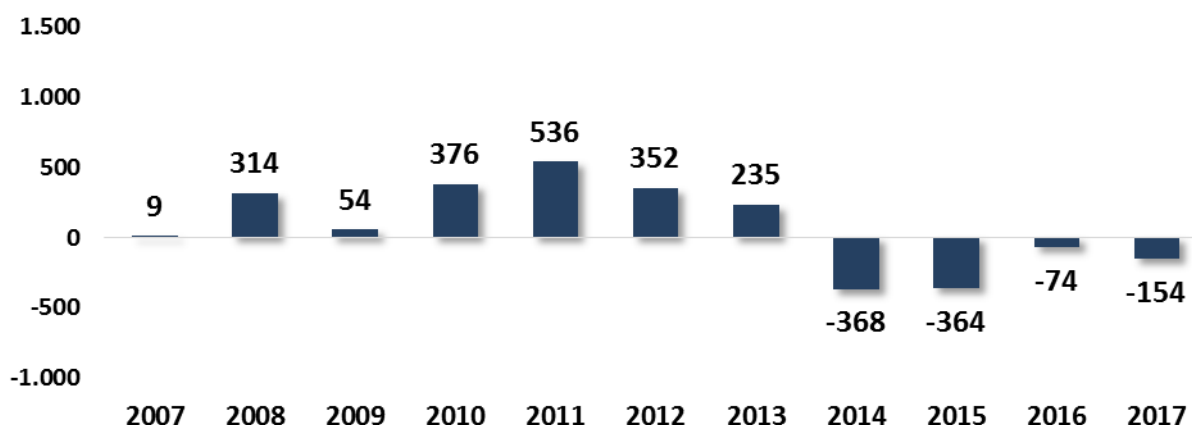
EMPREGO E SALÁRIOS NOS SETORES DO SINDICATO²

Os dados a seguir visam a apresentar um panorama geral sobre os setores incluídos no sindicato patronal quanto ao emprego e a remuneração média no Estado de São Paulo. A partir da informação dos setores CNAE representados pelo sindicato, levantamos dados do Ministério do Trabalho e Emprego (MTE) contidos na Relação Anual de Informações Sociais (RAIS) e no Cadastro Geral de Empregados e Desempregados (CAGED) para os setores contidos no sindicato.

Desempenho Mensal do Emprego

Em agosto de 2017, foram fechadas 154 vagas nos setores do sindicato, resultado pior do que em agosto de 2016, quando foram fechadas 74 vagas nestes setores.

**Saldo de Empregos Formais no Estado de São Paulo
Setores SIMEFRE - RODOVIÁRIO - Meses de agosto**



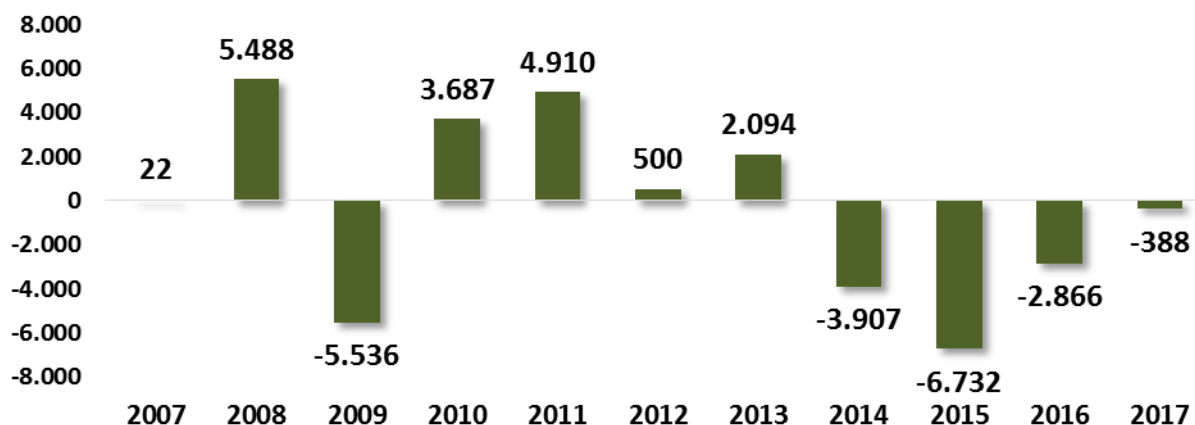
Fonte: CAGED/MTE. Elaboração: Depecon/FIESP

Assim, no acumulado de janeiro a agosto de 2017, os setores do sindicato acumularam um saldo negativo de 388 vagas. Apesar de negativo, este foi o melhor resultado para este período desde 2013, quando foram criadas 2.094 vagas.

² CNAE's considerados:

- 29.10-7/01: Fabricação de automóveis, camionetas e utilitários
- 29.20-4/01: Fabricação de caminhões e ônibus
- 29.30-1/01: Fabricação de cabines, carrocerias e reboques para caminhões
- 29.30-1/02: Fabricação de carrocerias para ônibus
- 29.30-1/03: Fabricação de cabines, carrocerias e reboques para outros veículos automotores, exceto caminhões e ônibus

Saldo de Empregos Formais no Estado de São Paulo Setores SIMEFRE - RODOVIÁRIO - Acumulado de janeiro a agosto

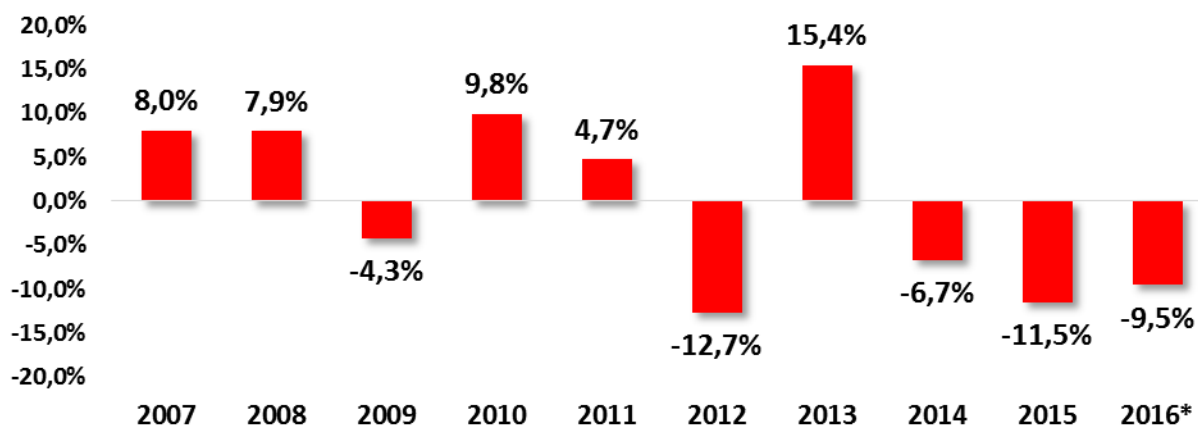


Fonte: CAGED/MTE. Elaboração: Depecon/FIESP

Evolução do Emprego nos Últimos Anos

Segundo dados do Ministério do Trabalho, em 2016, 62,5 mil pessoas estavam empregadas formalmente nos setores do sindicato no Estado de São Paulo. Em relação ao ano anterior, houve uma queda de 9,5% no nível de emprego destes setores. Este já é o terceiro ano seguido de queda do nível de emprego formal nos setores, que já acumulam uma queda de 25,3% nesse período. Assim, ao final de 2016, os setores do sindicato empregavam formalmente no Estado de São Paulo 21,1 mil pessoas a menos do que em 2013.

Variação do Emprego Formal nos Anos (em %) Setores SIMEFRE - RODOVIÁRIO - Estado de São Paulo



Fonte: RAIS e CAGED/MTE. Elaboração: Depecon/FIESP *Valor estimado pelo CAGED/MTE

Evolução dos Salários nos Últimos Anos

Entre 2006 e 2015, a remuneração mensal média dos setores do sindicato no estado acumulou uma queda real de 6,5%, deflacionado pelo INPC.

Remuneração Mensal Média em R\$ de 2015*			
Setores SIMEFRE - RODOVIÁRIO			
	Valor em R\$	Variação % em relação ao ano anterior	Variação % acumulada de 2006 a 2015
2006	6.644	-	-
2007	6.850	3,1%	-
2008	6.681	-2,5%	-
2009	7.308	9,4%	-
2010	7.219	-1,2%	-
2011	6.983	-3,3%	-
2012	6.774	-3,0%	-
2013	6.485	-4,3%	-
2014	6.260	-3,5%	-
2015	6.211	-0,8%	-6,5%

Fonte: RAIS/MTE e IBGE. Elaboração: Depecon/FIESP * Valores deflacionados pelo INPC

Destaque Setorial é uma publicação mensal do Departamento de Pesquisas e Estudos Econômicos (DEPECON) da Federação das Indústrias do Estado de São Paulo (FIESP) e do Centro das Indústrias do Estado de São Paulo (CIESP)

Av. Paulista, 1313 - 5º andar - CEP 01311-923

Tel.: 11 3549-4316

E-mail: cdepecon@fiesp.org.br

Diretor Titular do Departamento de Pesquisas e Estudos Econômicos: Paulo Francini

Gerente do Departamento de Pesquisas e Estudos Econômicos: Guilherme Renato Caldo Moreira

Equipe Técnica: Anelise Pianna, Arthur Augusto Lula Mota, Denilson Torcate Lopes, Gabriela Uieda, Leonardo Kiyoshi Kinoshita Assahide, Tamy Carolina Tanikawa, Ricardo Vieira Santana

Estagiários: Gustavo Credidio de Azevedo Gonzaga, Michael Seymour Burt