



Edição de
setembro de 2023

DESTAQUE SETORIAL



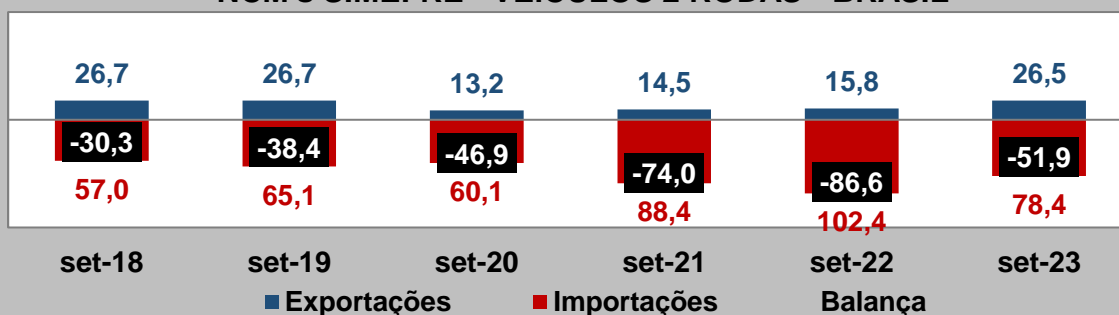
VISÃO GERAL DOS SETORES REPRESENTADOS PELO SIMEFRE - VEÍCULOS 2 RODAS



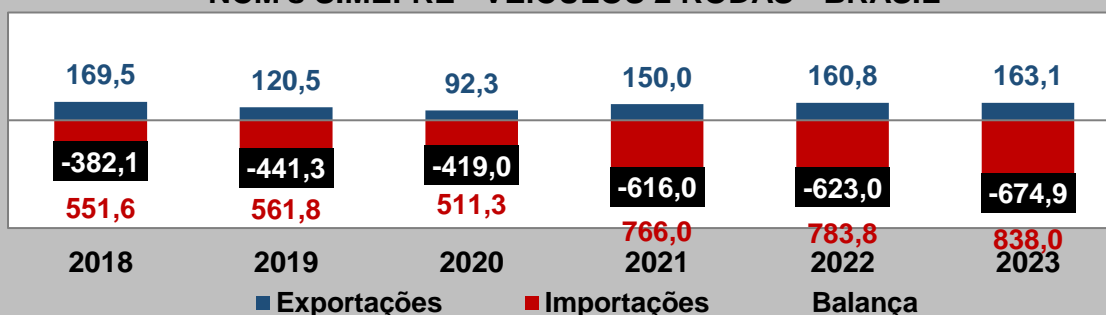
Setembro de 2023

As exportações dos produtos SIMEFRE - VEÍCULOS 2 RODAS cresceram 68,1% em setembro de 2023 em relação ao mesmo mês do ano anterior, enquanto as importações caíram 23,4% nesta mesma comparação. Assim, o saldo da balança comercial foi déficit de US\$ 51,9 milhões ante déficit de US\$ 86,6 milhões em setembro de 2022.

Exportações, Importações e Saldo da Balança Comercial
Meses de setembro em US\$ milhões
NCM's SIMEFRE - VEÍCULOS 2 RODAS - BRASIL



Exportações, Importações e Saldo da Balança Comercial
Acumulado no ano até setembro em US\$ milhões
NCM's SIMEFRE - VEÍCULOS 2 RODAS - BRASIL



Fonte: MDIC. Elaboração: FIESP

Exportações de Produtos SIMEFRE - VEÍCULOS 2 RODAS - BRASIL
Acumulado no ano até setembro (em US\$ milhões)

Produto	2023		2022		Variação 2023 / 2022
	Valor	Particip. no Total	Valor	Particip. no Total	
Motocicletas com motor a pistão alternativo, de cilindrada superior a 125 cm ³	86,8	53,3%	#VALOR!	#VALOR!	#VALOR!
Pneumáticos novos, de borracha, dos tipos utilizados em motocicletas	33,0	20,2%	#VALOR!	#VALOR!	#VALOR!
Motocicletas, etc, com motor a pistão alternativo, 250 < cilindrada <= 500 cm ³	14,1	8,6%	#VALOR!	#VALOR!	#VALOR!
Motocicletas com motor a pistão alternativo, de cilindrada inferior ou igual a 125 cm ³	10,4	6,4%	#VALOR!	#VALOR!	#VALOR!
Partes e acessórios de motocicletas (inclusive ciclomotores)	8,3	5,1%	#VALOR!	#VALOR!	#VALOR!
Demais produtos	10,5	6,4%	#VALOR!	#VALOR!	#VALOR!
TOTAL	163,1	-	#VALOR!	-	#VALOR!

Fonte: MDIC. Elaboração: FIESP

Importações de Produtos SIMEFRE - VEÍCULOS 2 RODAS - BRASIL
Acumulado no ano até setembro (em US\$ milhões)

Produto	2023		2022		Variação 2023 / 2022
	Valor	Particip. no Total	Valor	Particip. no Total	
Partes e acessórios de motocicletas (inclusive ciclomotores)	539,8	64,4%	#VALOR!	#VALOR!	#VALOR!
Quadros, garfos e suas partes, para bicicletas e outros ciclos	37,3	4,4%	#VALOR!	#VALOR!	#VALOR!
Corrente de rolos, de ferro fundido, de ferro ou aço	34,9	4,2%	#VALOR!	#VALOR!	#VALOR!
Outras partes e acessórios para bicicletas e outros ciclos	31,4	3,7%	#VALOR!	#VALOR!	#VALOR!
Outras câmaras-de-ar de borracha	28,5	3,4%	#VALOR!	#VALOR!	#VALOR!
Demais produtos	166,2	19,8%	#VALOR!	#VALOR!	#VALOR!
TOTAL	838,0	-	#VALOR!	-	#VALOR!

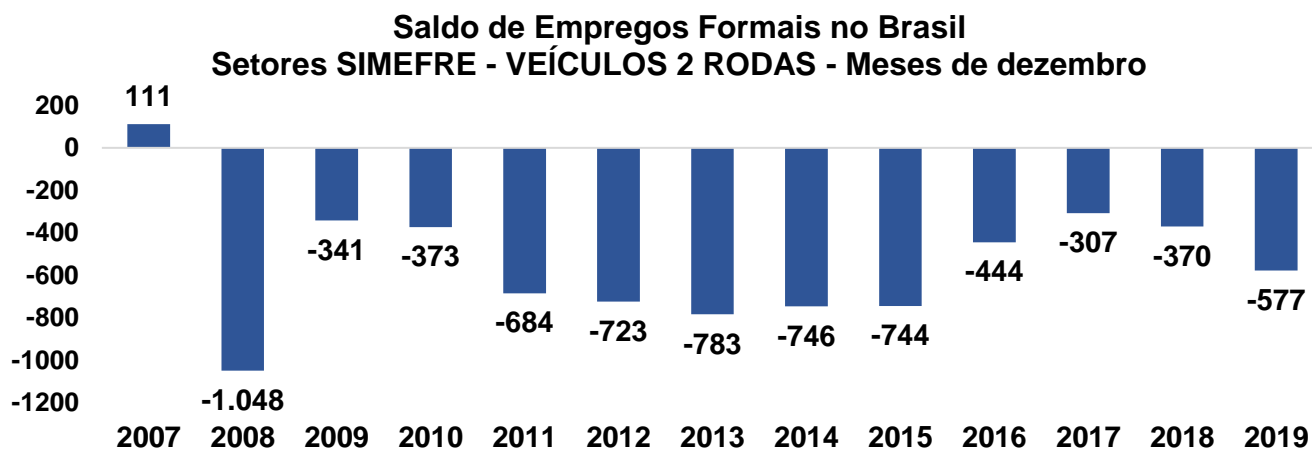
Fonte: MDIC. Elaboração: FIESP

EMPREGO E SALÁRIOS NOS SETORES DO SINDICATO²

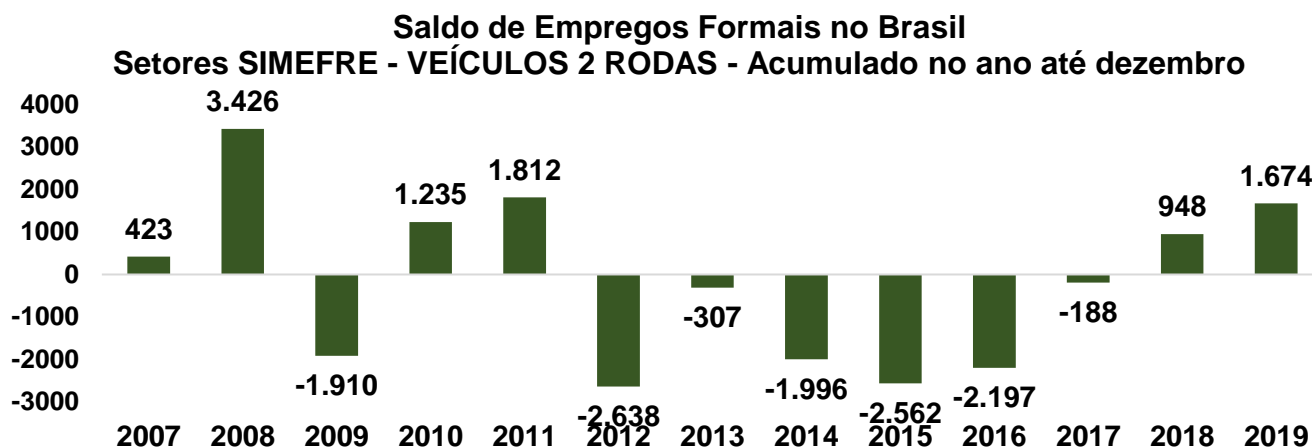
BRASIL

Em dezembro de 2019, foram fechadas 577 vagas nos setores do sindicato no Brasil, enquanto em dezembro de 2018, foram encerradas 370 vagas nesses setores.

De janeiro a dezembro de 2019, os setores acumularam um saldo positivo de 1.674 vagas no Brasil, enquanto, no mesmo período de 2018, o saldo foi positivo em 948 vagas.



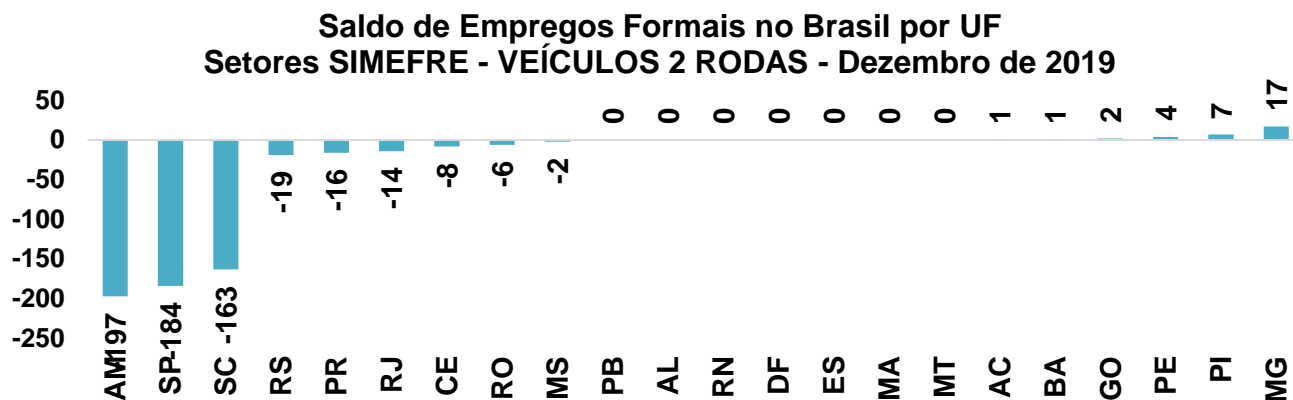
Fonte: CAGED / MTE . Elaboração: FIESP



Fonte: CAGED / MTE . Elaboração: FIESP

POR ESTADO

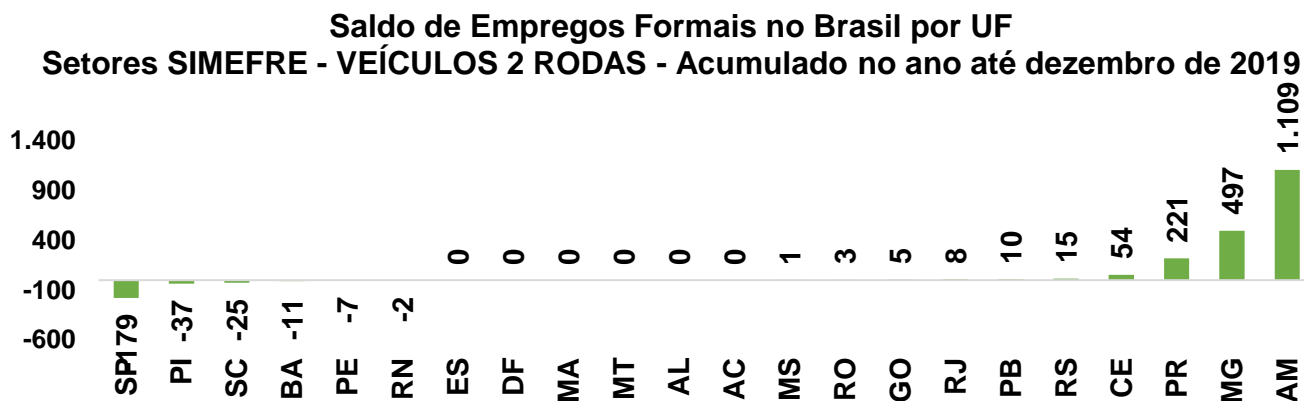
A principal influência negativa em dezembro de 2019 veio do estado de Amazonas (-197 vagas), seguido de São Paulo (-184 vagas) e Santa Catarina (-163 vagas). Por outro lado, Minas Gerais foi a principal influência positiva, com a abertura de 17 vagas.



Fonte: CAGED / MTE . Elaboração: FIESP

Estados que não aparecem no gráfico não têm empregados formais no setor

A principal influência positiva no acumulado de 2019 veio do estado de Amazonas (+1109 vagas), seguido de Minas Gerais (+497 vagas) e Paraná (+221 vagas). Por outro lado, São Paulo (-179 vagas) e Piauí (-37 vagas) foram as principais influências negativas.



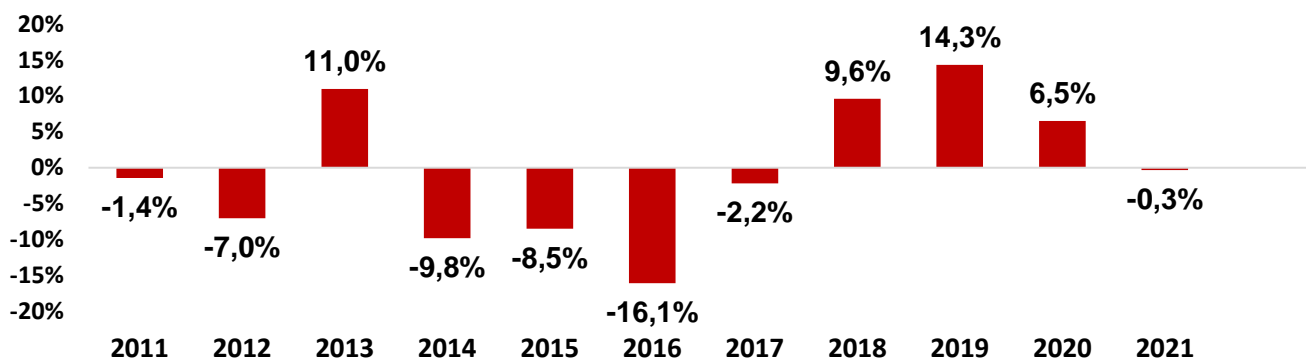
Fonte: CAGED / MTE . Elaboração: FIESP

Estados que não aparecem no gráfico não têm empregados formais no setor

Evolução do Emprego nos Últimos Anos

Segundo dados do Ministério do Trabalho, em 2021, 27,6 mil pessoas estavam empregadas formalmente nos setores do sindicato no Brasil. Em relação ao ano anterior, houve uma queda de 0,3% no nível de emprego.

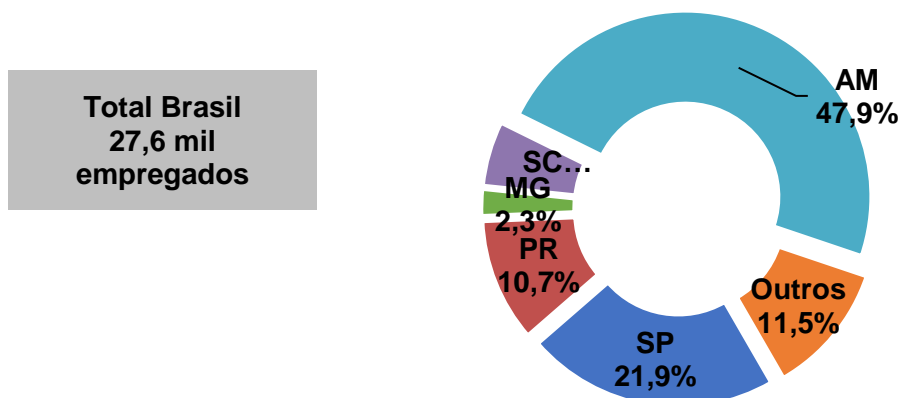
Variação do Emprego Formal nos Anos (em %)
Setores SIMEFRE - VEÍCULOS 2 RODAS - Brasil



Fonte: RAIS / MTE . Elaboração: FIESP

A maior parcela dos empregos destes setores está no estado de São Paulo (21,9%), seguido de Paraná (10,7%), Minas Gerais (2,3%), Santa Catarina (5,6%), Amazonas (47,9%) e outros estados (11,5%).

Distribuição do Emprego Formal por Estado
Setores SIMEFRE - VEÍCULOS 2 RODAS - Brasil -2021




Fonte: RAIS / MTE . Elaboração: FIESP

Evolução dos Salários nos Últimos Anos

#N/D

Remuneração Mensal Média em R\$ em 2018 Setores SIMEFRE - VEÍCULOS 2 RODAS - por Estado




Fonte: RAIS / MTE . Elaboração: FIESP

Estados que não aparecem não têm ou têm um número muito pequeno de empregados

#N/D

Remuneração Mensal Média - Setores SIMEFRE - VEÍCULOS 2 RODAS Variação % real acumulada de 2006 a 2018*



Fonte: RAIS / MTE e IBGE . Elaboração: FIESP *Valores deflacionados pelo INPC

Estados que não aparecem não têm ou têm um número muito pequeno de empregados em 2016 ou 2006

Notas:

¹ A partir dos NCM's representados pelo sindicato, levantamos dados do Ministério do Desenvolvimento, Indústria e Comércio Exterior (MDIC) de exportações, importações e balança comercial. Os dados são referentes às exportações e importações do país como um todo. Os NCM's considerados: 4011.40.00; 4011.50.00; 4013.20.00; 4013.90.00; 7315.11.00; 8711.10.00; 8711.20.10; 8711.20.20; 8711.20.90; 8711.30.00; 8711.40.00; 8711.50.00; 8711.90.00; 8712.00.10; 8712.00.90; 8714.10.00; 8714.91.00; 8714.92.00; 8714.93.10; 8714.93.20; 8714.94.10; 8714.94.90; 8714.95.00; 8714.96.00; 8714.99.10; 8714.99.90.

² A partir da informação dos setores CNAE representados pelo sindicato, levantamos dados do Ministério do Trabalho e Emprego (MTE) contidos na Relação Anual de Informações Sociais (RAIS) e no Cadastro Geral de Empregados e Desempregados (CAGED) para os setores contidos no sindicato. Os CNAE's considerados:

- 30.91-1/00 Fabricação de motocicletas, peças e acessórios
- 30.91-1/01 Fabricação de motocicletas
- 30.91-1/02 Fabricação de peças e acessórios para motocicletas
- 30.92-0/00 Fabricação de bicicletas e triciclos não motorizados, peças e acessórios
- 30.99-7/00 Fabricação de equipamentos de transporte não especificados anteriormente