



Edição de
novembro de 2024

DESTAQUE SETORIAL



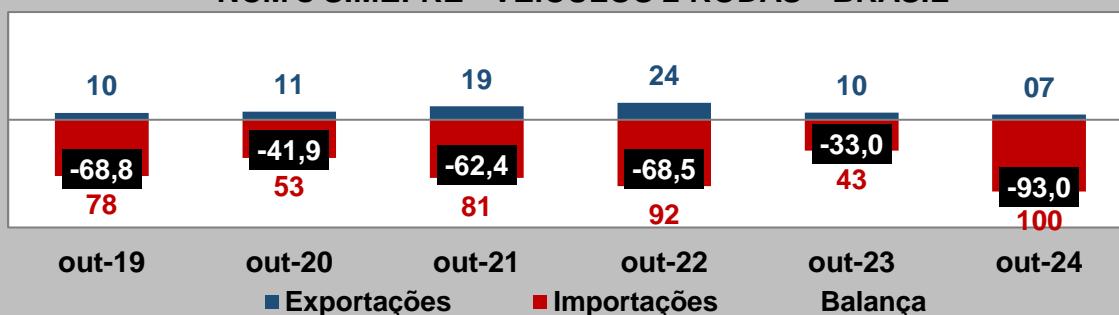
VISÃO GERAL DOS SETORES REPRESENTADOS PELO SIMEFRE - VEÍCULOS 2 RODAS



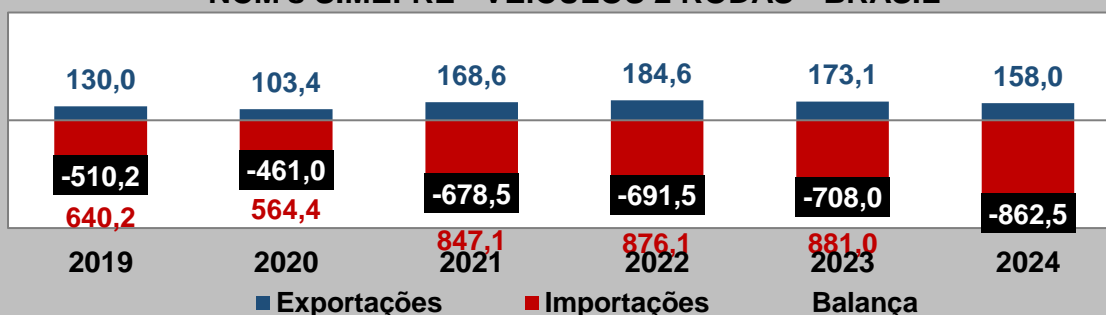
Outubro de 2024

As exportações dos produtos SIMEFRE - VEÍCULOS 2 RODAS caíram 28,1% em outubro de 2024 em relação ao mesmo mês do ano anterior, enquanto as importações cresceram 132,6% nesta mesma comparação. Assim, o saldo da balança comercial foi déficit de US\$ 93,0 milhões ante déficit de US\$ 33,0 milhões em outubro de 2023.

Exportações, Importações e Saldo da Balança Comercial
Meses de outubro em US\$ milhões
NCM's SIMEFRE - VEÍCULOS 2 RODAS - BRASIL



Exportações, Importações e Saldo da Balança Comercial
Acumulado no ano até outubro em US\$ milhões
NCM's SIMEFRE - VEÍCULOS 2 RODAS - BRASIL



Fonte: MDIC. Elaboração: FIESP

Exportações de Produtos SIMEFRE - VEÍCULOS 2 RODAS - BRASIL
Acumulado no ano até outubro (em US\$ milhões)

Produto	2024		2023		Variação 2024 / 2023
	Valor	Particip. no Total	Valor	Particip. no Total	
Motocicletas com motor a pistão alternativo, de cilindrada superior a 125 cm ³	73,6	46,6%	92,0	53,1%	-19,9%
Pneumáticos novos, de borracha, dos tipos utilizados em motocicletas	33,3	21,1%	35,7	20,6%	-6,8%
Motocicletas, etc, com motor a pistão alternativo, 250 < cilindrada <= 500 cm ³	25,1	15,9%	14,1	8,1%	78,6%
Partes e acessórios de motocicletas (inclusive ciclomotores)	8,5	5,4%	9,0	5,2%	-5,3%
Bicicletas sem motor	5,3	3,4%	2,8	1,6%	87,9%
Demais produtos	12,1	7,6%	19,5	11,3%	-38,1%
TOTAL	158,0	-	173,1	-	-8,7%

Fonte: MDIC. Elaboração: FIESP

Importações de Produtos SIMEFRE - VEÍCULOS 2 RODAS - BRASIL
Acumulado no ano até outubro (em US\$ milhões)

Produto	2024		2023		Variação 2024 / 2023
	Valor	Particip. no Total	Valor	Particip. no Total	
Partes e acessórios de motocicletas (inclusive ciclomotores)	665,9	65,3%	559,2	63,5%	19,1%
Quadros, garfos e suas partes, para bicicletas e outros ciclos	47,5	4,7%	39,9	4,5%	19,0%
Outras partes e acessórios para bicicletas e outros ciclos	36,6	3,6%	33,5	3,8%	9,1%
Outras câmaras-de-ar de borracha	34,2	3,4%	30,5	3,5%	12,2%
Pneumáticos novos, de borracha, dos tipos utilizados em motocicletas	33,0	3,2%	32,0	3,6%	3,3%
Demais produtos	203,2	19,9%	185,9	21,1%	9,3%
TOTAL	1020,4	-	881,0	-	15,8%

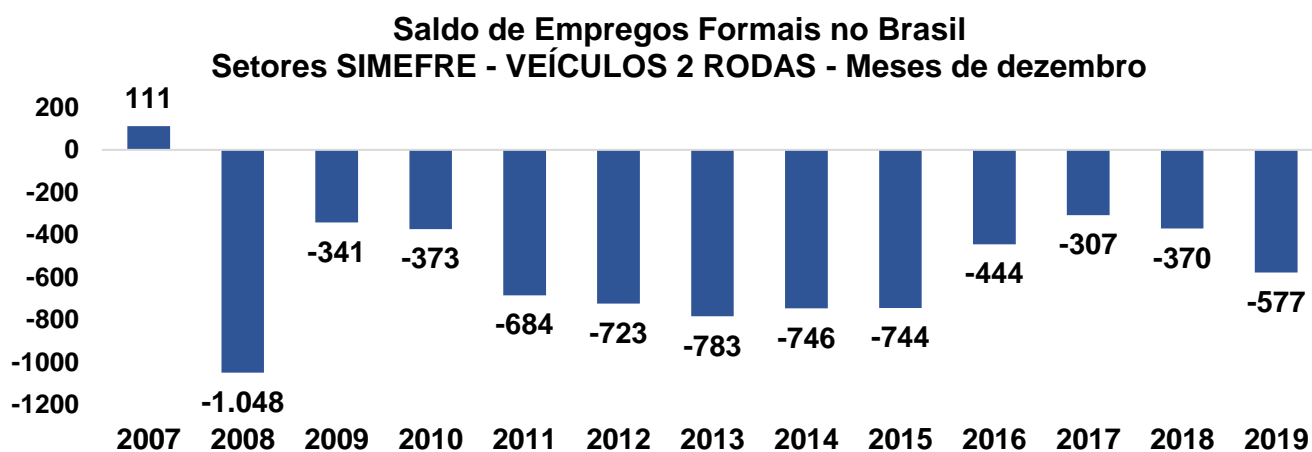
Fonte: MDIC. Elaboração: FIESP

EMPREGO E SALÁRIOS NOS SETORES DO SINDICATO²

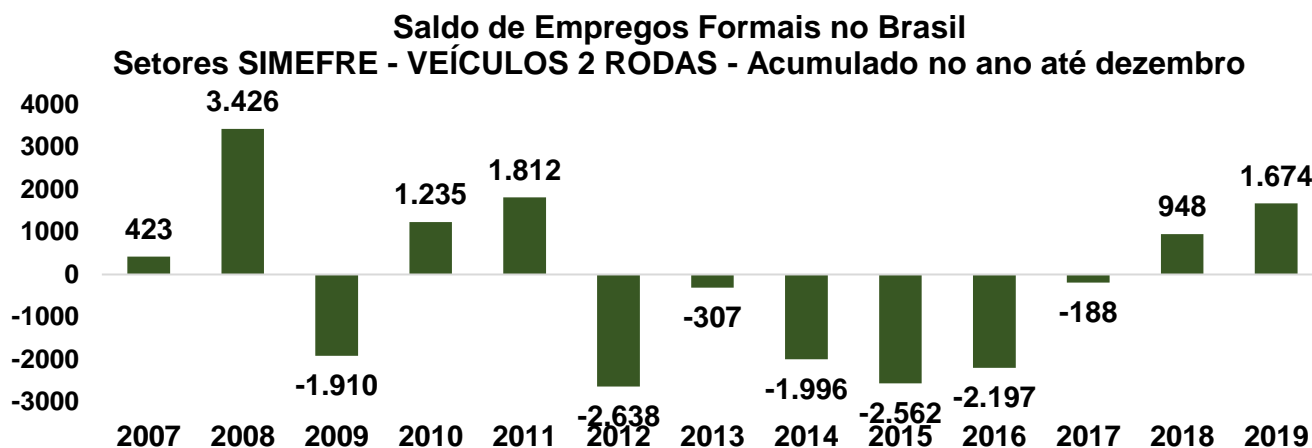
BRASIL

Em dezembro de 2019, foram fechadas 577 vagas nos setores do sindicato no Brasil, enquanto em dezembro de 2018, foram encerradas 370 vagas nesses setores.

De janeiro a dezembro de 2019, os setores acumularam um saldo positivo de 1.674 vagas no Brasil, enquanto, no mesmo período de 2018, o saldo foi positivo em 948 vagas.



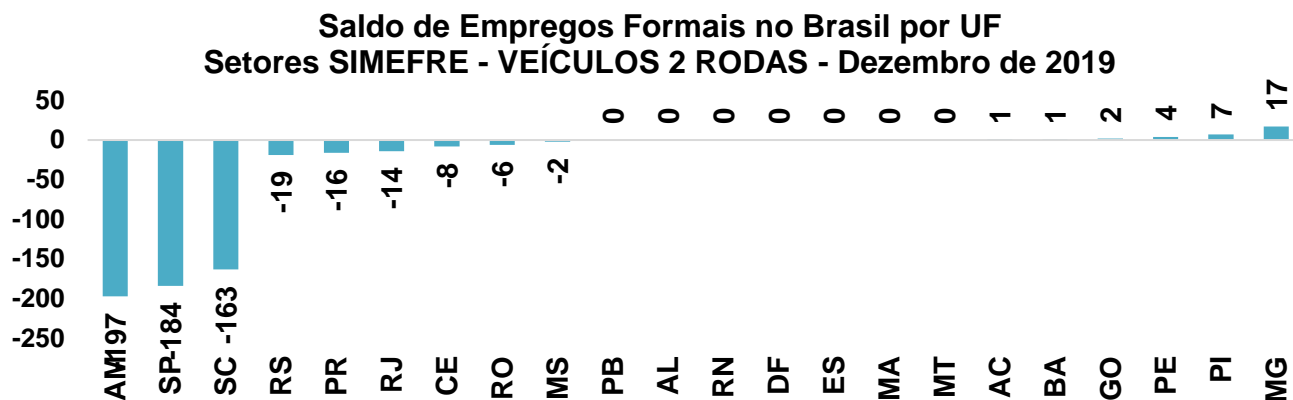
Fonte: CAGED / MTE . Elaboração: FIESP



Fonte: CAGED / MTE . Elaboração: FIESP

POR ESTADO

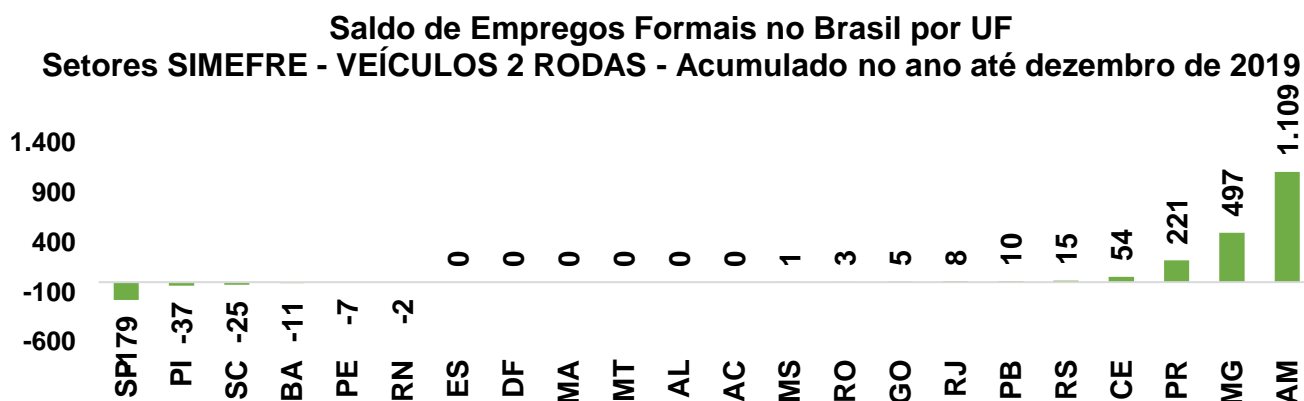
A principal influência negativa em dezembro de 2019 veio do estado de Amazonas (-197 vagas), seguido de São Paulo (-184 vagas) e Santa Catarina (-163 vagas). Por outro lado, Minas Gerais foi a principal influência positiva, com a abertura de 17 vagas.



Fonte: CAGED / MTE . Elaboração: FIESP

Estados que não aparecem no gráfico não têm empregados formais no setor

A principal influência positiva no acumulado de 2019 veio do estado de Amazonas (+1109 vagas), seguido de Minas Gerais (+497 vagas) e Paraná (+221 vagas). Por outro lado, São Paulo (-179 vagas) e Piauí (-37 vagas) foram as principais influências negativas.



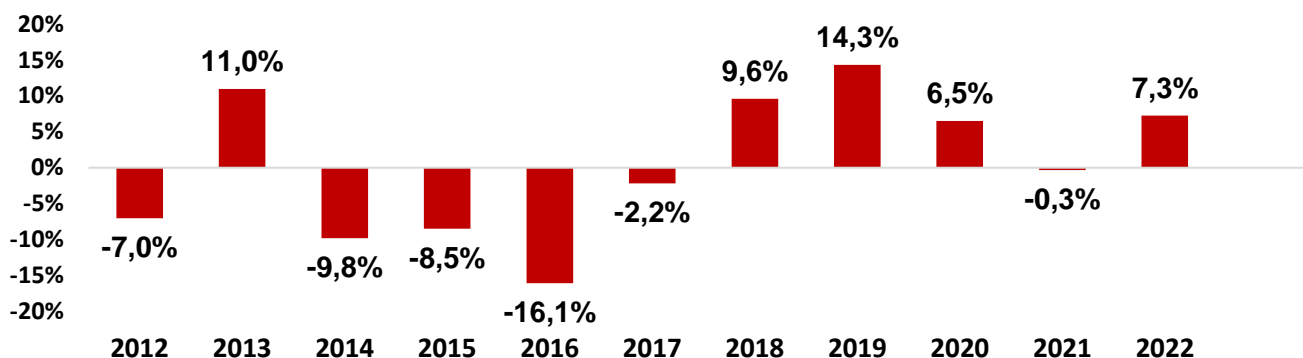
Fonte: CAGED / MTE . Elaboração: FIESP

Estados que não aparecem no gráfico não têm empregados formais no setor

Evolução do Emprego nos Últimos Anos

Segundo dados do Ministério do Trabalho, em 2022, 29,6 mil pessoas estavam empregadas formalmente nos setores do sindicato no Brasil. Em relação ao ano anterior, houve uma alta de 7,3% no nível de emprego.

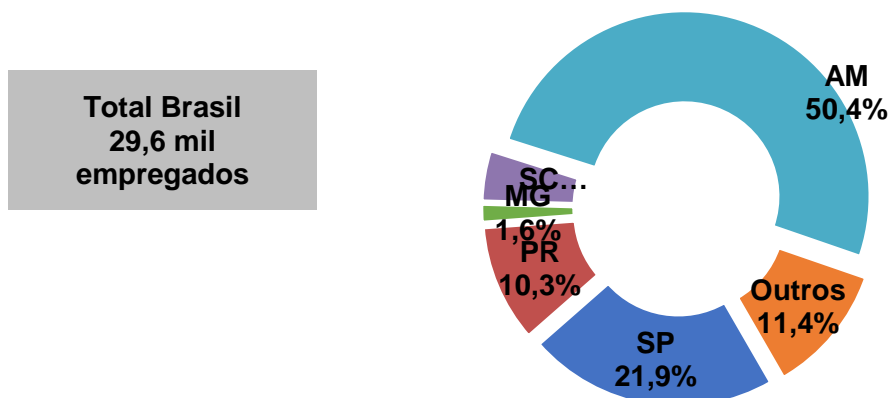
Variação do Emprego Formal nos Anos (em %)
Setores SIMEFRE - VEÍCULOS 2 RODAS - Brasil



Fonte: RAIS / MTE . Elaboração: FIESP

A maior parcela dos empregos destes setores está no estado de São Paulo (21,9%), seguido de Paraná (10,3%), Minas Gerais (1,6%), Santa Catarina (4,5%), Amazonas (50,4%) e outros estados (11,4%).

Distribuição do Emprego Formal por Estado
Setores SIMEFRE - VEÍCULOS 2 RODAS - Brasil -2022

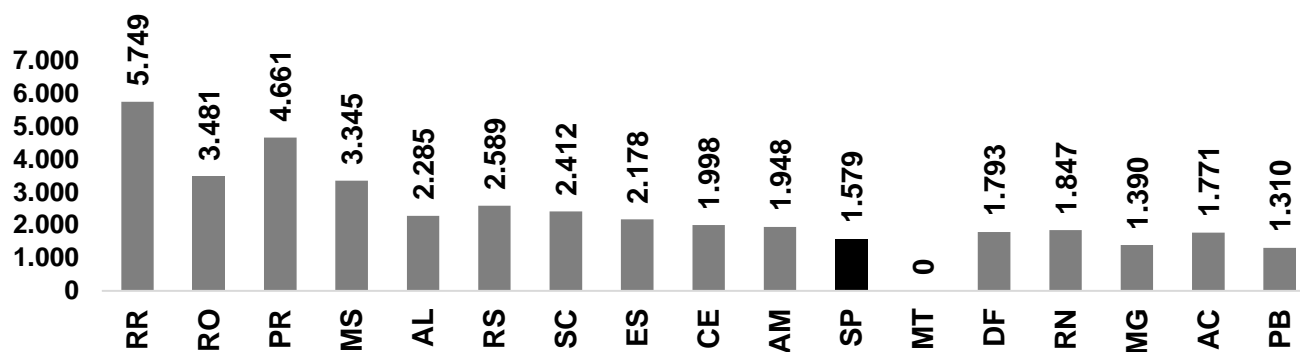


Fonte: RAIS / MTE . Elaboração: FIESP

Evolução dos Salários nos Últimos Anos

#N/D

Remuneração Mensal Média em R\$ em 2022
Setores SIMEFRE - VEÍCULOS 2 RODAS - por Estado

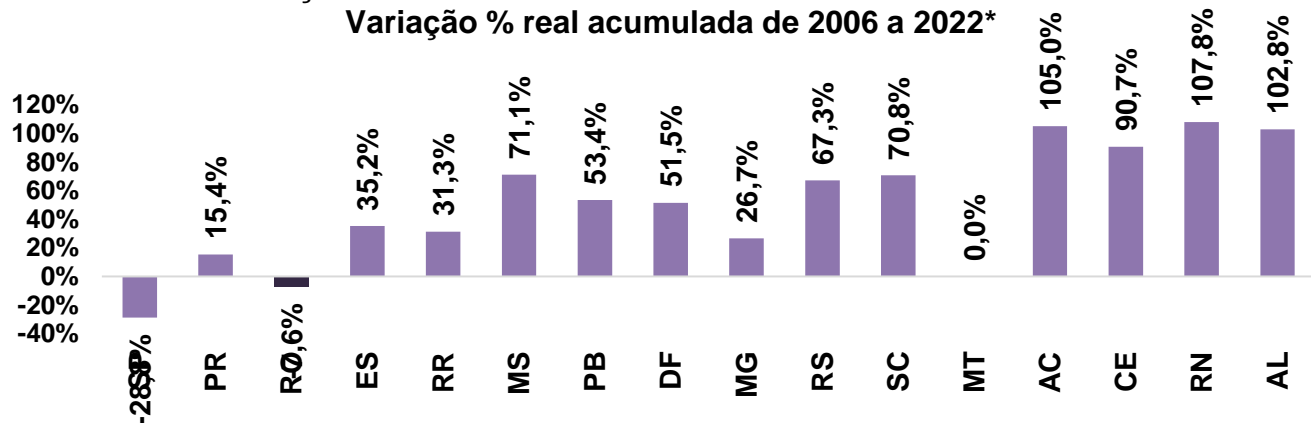


Fonte: RAIS / MTE . Elaboração: FIESP

Estados que não aparecem não têm ou têm um número muito pequeno de empregados

#N/D

Remuneração Mensal Média - Setores SIMEFRE - VEÍCULOS 2 RODAS
Variação % real acumulada de 2006 a 2022*



Fonte: RAIS / MTE e IBGE . Elaboração: FIESP *Valores deflacionados pelo INPC

Estados que não aparecem não têm ou têm um número muito pequeno de empregados em 2016 ou 2006

Notas:

¹ A partir dos NCM's representados pelo sindicato, levantamos dados do Ministério do Desenvolvimento, Indústria e Comércio Exterior (MDIC) de exportações, importações e balança comercial. Os dados são referentes às exportações e importações do país como um todo. Os NCM's considerados: 4011.40.00; 4011.50.00; 4013.20.00; 4013.90.00; 7315.11.00; 8711.10.00; 8711.20.10; 8711.20.20; 8711.20.90; 8711.30.00; 8711.40.00; 8711.50.00; 8711.90.00; 8712.00.10; 8712.00.90; 8714.10.00; 8714.91.00; 8714.92.00; 8714.93.10; 8714.93.20; 8714.94.10; 8714.94.90; 8714.95.00; 8714.96.00; 8714.99.10; 8714.99.90.

² A partir da informação dos setores CNAE representados pelo sindicato, levantamos dados do Ministério do Trabalho e Emprego (MTE) contidos na Relação Anual de Informações Sociais (RAIS) e no Cadastro Geral de Empregados e Desempregados (CAGED) para os setores contidos no sindicato. Os CNAE's considerados:

- 30.91-1/00 Fabricação de motocicletas, peças e acessórios
- 30.91-1/01 Fabricação de motocicletas
- 30.91-1/02 Fabricação de peças e acessórios para motocicletas
- 30.92-0/00 Fabricação de bicicletas e triciclos não motorizados, peças e acessórios
- 30.99-7/00 Fabricação de equipamentos de transporte não especificados anteriormente