





Edição de
Novembro de 2020

DESTAQUE DA INDÚSTRIA

VISÃO GERAL DA ECONOMIA

 Destques Positivos	Destques Negativos 
<ul style="list-style-type: none">• Dados de maio em diante mostram reação da atividade econômica.	<ul style="list-style-type: none">• Elevada incerteza.• Dívida e déficit público em patamar elevado.

O conjunto de indicadores disponíveis mostra que a retomada da atividade econômica está ocorrendo mais rapidamente do que o esperado inicialmente, levando a revisões para cima na expectativa para o resultado do PIB em 2020. Entretanto, a heterogeneidade da recuperação entre os segmentos da atividade econômica continua sendo uma característica marcante, com o setor de serviços exibindo uma velocidade de recuperação mais lenta do que a verificada no setor industrial e no comércio varejista.

As vendas reais da indústria paulista registraram quase estabilidade em outubro, caindo 0,4% com relação a setembro, sem efeitos sazonais. Por outro lado, as horas trabalhadas na produção da indústria paulista subiram 1,9% em outubro, apontando a sexta alta consecutiva da variável. No acumulado de maio a outubro, o ganho foi de 33,3%. O nível de utilização da capacidade instalada (NUCI) atingiu 77,2%, aumentando 0,3 p.p frente a setembro. Apesar do recuo em outubro, as vendas reais estão 12,7% acima do nível pré-pandemia (fevereiro de 2020), refletindo o bom desempenho das vendas da indústria paulista a partir do mês de maio, quando registrou crescimento acumulado de 48,7%. O NUCI está 1,5 p.p acima do nível pré-pandemia, porém, o indicador ainda está 2,2 p.p abaixo da média histórica (79,4%), o que representa ociosidade da indústria de transformação do estado. As horas trabalhadas na produção, por sua vez, estão 1,4% acima do nível observado em fevereiro.

De acordo com a pesquisa Sensor, a indústria de transformação paulista se manteve em recuperação no mês de novembro, quando registrou 53,8 pontos, na série com ajuste sazonal. Esse resultado é superior ao de outubro e indica continuidade da expansão da atividade industrial no mês corrente. Este é o terceiro mês consecutivo que o Sensor registra resultado positivo (acima de 50 pontos).

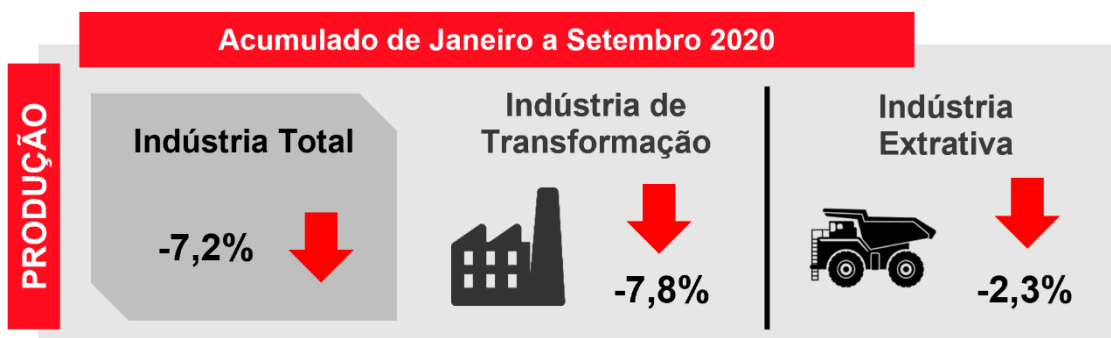
A nossa projeção para o resultado do PIB em 2020 é de uma queda de 4,5%, resultado em linha com a expectativa do mercado (-4,55%). A previsão para o PIB da indústria to é de um recuo de 4,7%, com a indústria de transformação caindo 7,1%.

DESTAQUE DA INDÚSTRIA

Produção Industrial Brasileira



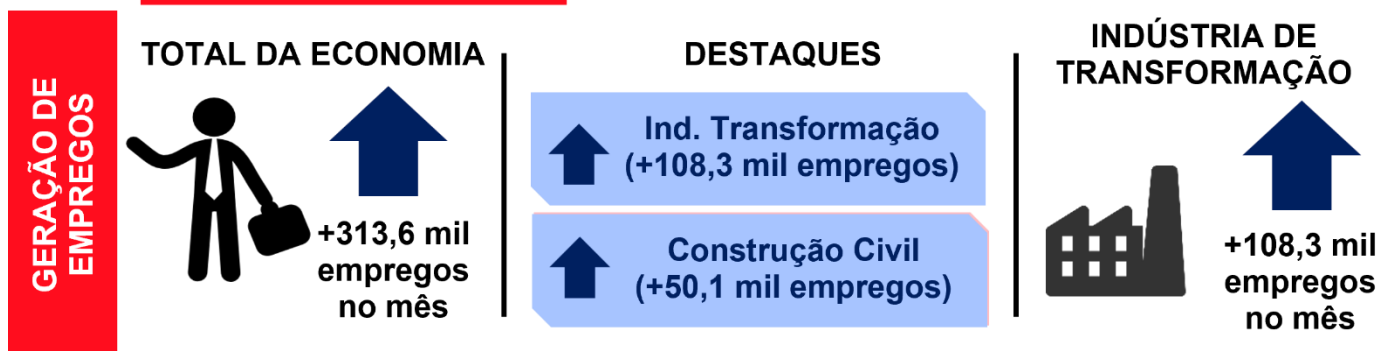
Em setembro em relação a agosto, na série livre de influências sazonais, a produção industrial cresceu 2,6%, puxada pela alta de 3,9% da Indústria de Transformação. O resultado mostra o seguimento da recuperação das perdas do bimestre março-abril, já verificada a partir de maio.



Fonte: PIM-PF/IBGE

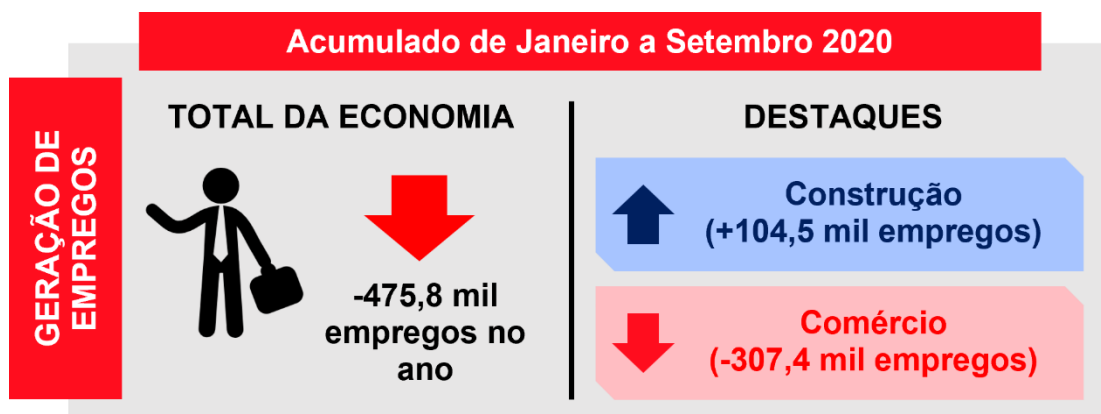
Geração de Empregos Formais

Setembro de 2020



Em setembro, o emprego formal apresentou resultado positivo de 131,6 mil vagas, sendo a Indústria de Transformação responsável pela criação de 108,3 mil empregos no mês. O resultado mostra recuperação do mercado de trabalho frente o forte impacto da epidemia do Covid-19.

No acumulado de janeiro a setembro deste ano, houve fechamento líquido de 475,8 mil vagas formais no país, resultado da deterioração do mercado de trabalho após a chegada em definitivo do novo coronavírus ao Brasil.

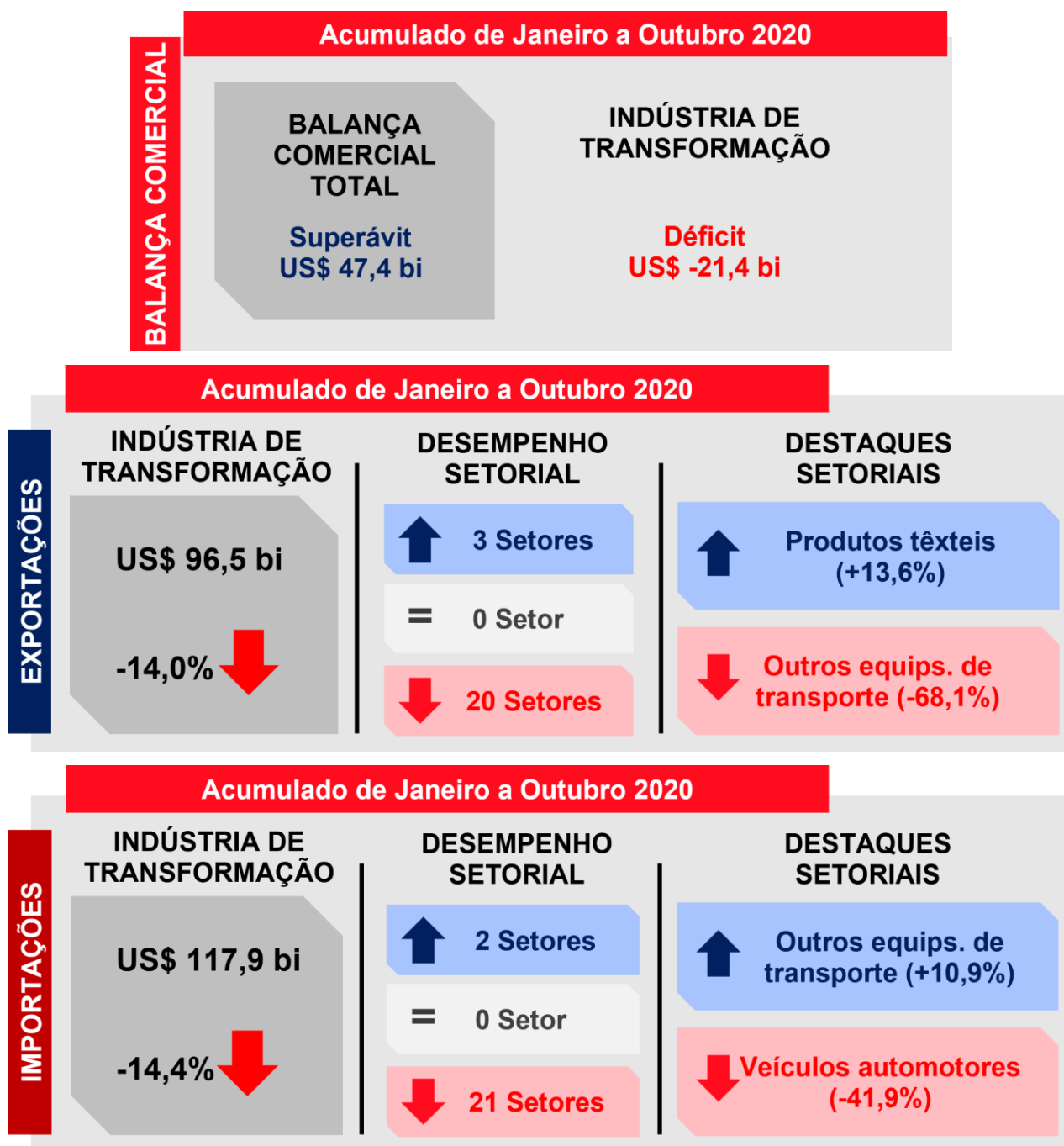


Fonte: Ministério da Economia

DESTAQUE DA INDÚSTRIA

Balança Comercial Brasileira e da Indústria de Transformação

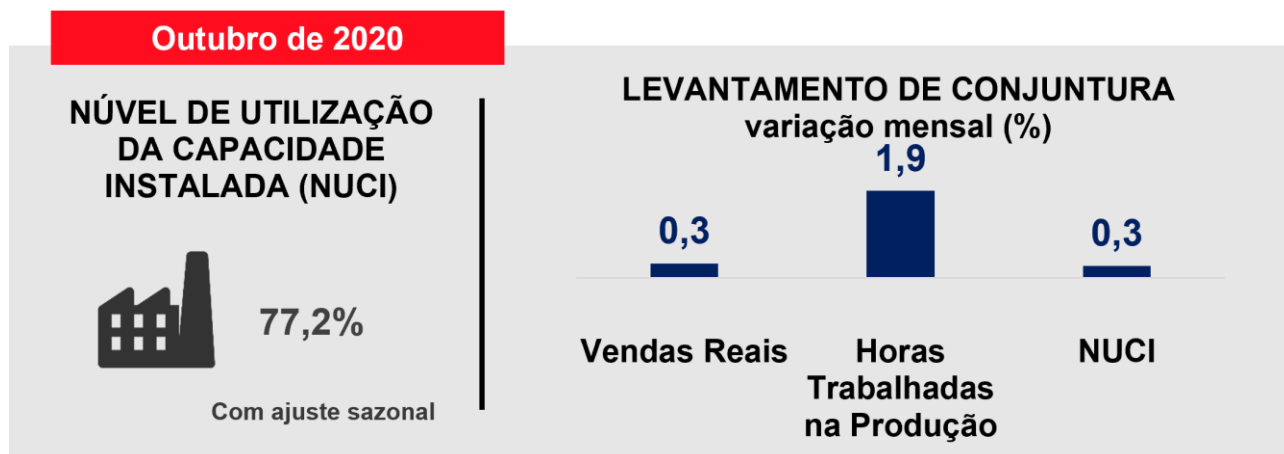
No acumulado de janeiro a outubro de 2020, a balança comercial brasileira teve superávit de US\$ 47,2 bilhões, mas um déficit de US\$ 21,4 bilhões quando são considerados apenas os produtos da indústria de transformação. Este déficit é explicado, principalmente, por uma forte retração das exportações, de 14% frente ao mesmo período do ano anterior.



Fonte: FUNCEX e MDIC

Indicadores Fiesp/Ciesp

Em outubro, todos os indicadores do Levantamento de Conjuntura apresentaram resultado positivo, com destaque para as Horas Trabalhadas na Produção, que cresceu 1,3 p.p. no mês. O Nível de Utilização da Capacidade Instalada (NUCI) e as Vendas Reais aumentaram 0,3 p.p. na comparação com o mês anterior.



O **indicador Sensor Fiesp/Ciesp**¹ do mês de novembro de 2020 fechou em 53,8 pontos, na série livre de influências sazonais, mantendo-se estável com relação a julho. Ao permanecer acima dos 50 pontos, sinaliza expansão da atividade industrial paulista no mês. O resultado confirma o seguimento da recuperação da indústria paulista desde abril, quando o Sensor atingiu 34,5 pontos.



Fonte: FIESP/CIESP

¹ O objetivo do indicador é ter informação do andamento da atividade da indústria de transformação durante o mês corrente da coleta de dados, eliminando as defasagens de tempo das tradicionais pesquisas de conjuntura. Você pode acompanhar a publicação completa no site da FIESP, clicando no link a seguir: [SENSOR-FIESP](#)

ANEXO – RESULTADOS SETORIAIS DA INDÚSTRIA DE TRANSFORMAÇÃO

PRODUÇÃO INDUSTRIAL - Variação Acumulada de Janeiro a Setembro de 2020 em relação a mesmo período do ano anterior (em %)



Fonte: PIM-PF/IBGE

DESTAQUE DA INDÚSTRIA


EXPORTAÇÕES - Variação Acumulada de Janeiro a Outubro de 2020 em relação a mesmo período do ano anterior (em %)



Fonte: FUNCEX

DESTAQUE DA INDÚSTRIA

IMPORTAÇÕES - Variação Acumulada de Janeiro a Outubro de 2020 em relação a mesmo período do ano anterior (em %)



Fonte: FUNCEX