





Edição de  
Julho de 2021

## DESTAQUE DA INDÚSTRIA

### VISÃO GERAL DA ECONOMIA

 <b>Destques Positivos</b>	<b>Destques Negativos</b> 
<ul style="list-style-type: none"><li>• Avanço no processo de vacinação.</li><li>• Crescimento global robusto, alavancando as exportações e o preço das commodities.</li></ul>	<ul style="list-style-type: none"><li>• Dívida e déficit público em patamar elevado.</li><li>• Aumento da taxa de juros (Selic)</li><li>• Alta das matérias primas</li></ul>

O Total de Vendas Reais da indústria de transformação paulista apresentou queda de 0,2% entre maio e junho, com ajuste sazonal, conforme aponta o Levantamento de Conjuntura da Fiesp/Ciesp. Por outro lado, os indicadores de produção da indústria exibiram alta no mês. As Horas Trabalhadas na Produção cresceram 0,4% em junho, enquanto o Nível de Utilização da Capacidade Instalada (NUCI) registrou aumento de 0,5 p.p, atingindo 80,5%, marca superior à média da série histórica da indústria paulista (79,4%).

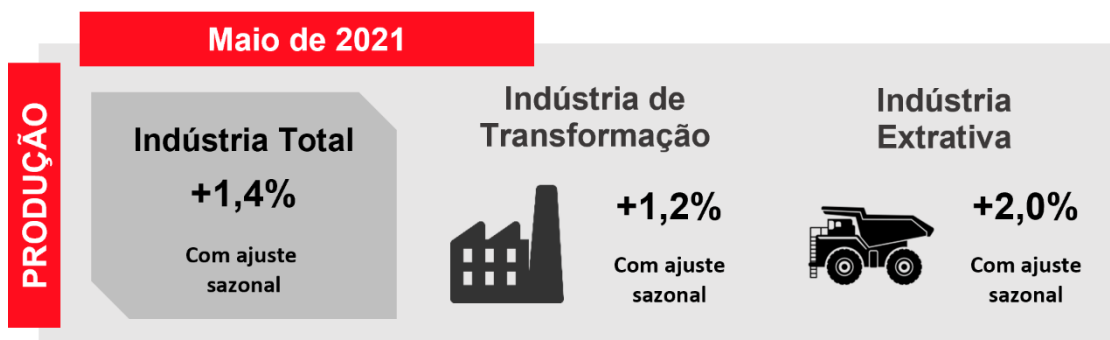
No balanço do 2º trimestre de 2021, as Horas Trabalhadas na Produção encerraram com redução de 0,6%, e as Vendas Reais recuaram 2,7% com relação ao 1º trimestre do ano. Apesar do resultado negativo no período, o desempenho foi melhor do que o exibido no 2º trimestre de 2020, momento mais severo para a atividade industrial durante a pandemia (Horas Trabalhadas na Produção e Vendas Reais caíram 18,1% e 17,5%, respectivamente).

Para o 2º semestre de 2021, a expectativa é de aceleração do ritmo de recuperação tanto da produção como do faturamento da indústria de transformação do estado, em função de um setor externo em forte expansão, da renovação do Auxílio Emergencial, do uso da poupança acumulada em 2020, do baixo nível estoques do setor, e do avanço da vacinação. O processo de vacinação mostra aceleração das doses aplicadas. O cenário para a imunização da população brasileira é positivo. A vacinação terá papel relevante na aceleração esperada da atividade econômica no 2º semestre de 2021.

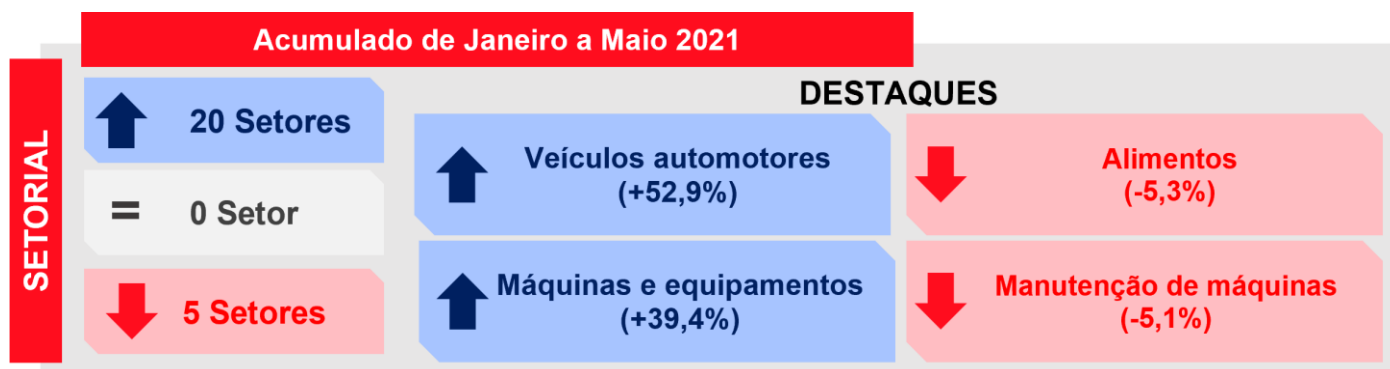
A nossa projeção para o PIB é de um crescimento de 5,7%. Surpresas positivas no processo de vacinação, nas exportações e na confiança do consumidor poderão elevar o crescimento do ano para 6,0%.

# DESTAQUE DA INDÚSTRIA

## Produção Industrial Brasileira



Em maio em relação a abril, na série livre de influências sazonais, a produção industrial cresceu 1,4%, puxada pelo aumento de 2,0% da Indústria de Transformação. Este é o primeiro resultado positivo após 3 meses em queda, em um movimento que interrompeu a recuperação das perdas no setor no ano passado, decorrentes da pandemia. Entre maio de 2020 e janeiro 2021 a produção industrial vinha crescendo de forma contínua.



Fonte: PIM-PF/IBGE

# DESTAQUE DA INDÚSTRIA

## Geração de Empregos Formais

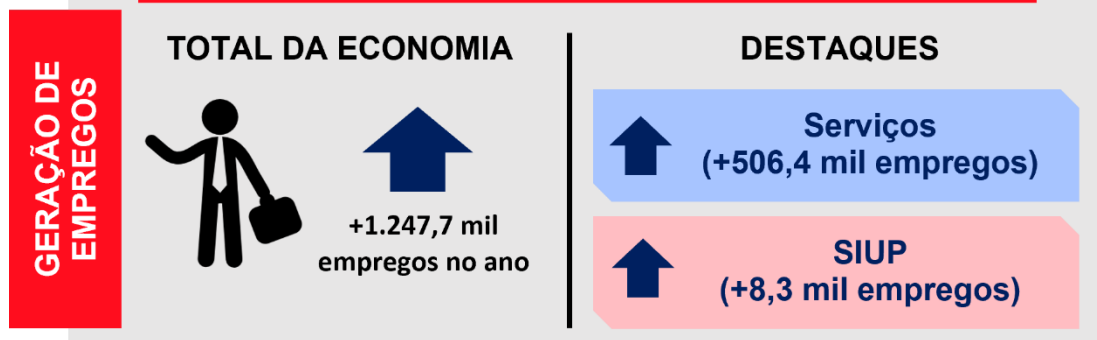
Maio de 2021



Em maio, o emprego formal apresentou resultado positivo de 280,7 mil vagas, sendo a Indústria de Transformação responsável pela abertura de 39,2 mil empregos no mês. O resultado mostra recuperação do mercado de trabalho frente o forte impacto da epidemia do Covid-19.

No acumulado de janeiro e abril, houve criação líquida de 1,2 milhões de vagas formais no país, resultado da recuperação do mercado de trabalho após o choque da pandemia.

Acumulado de Janeiro a Maio 2021

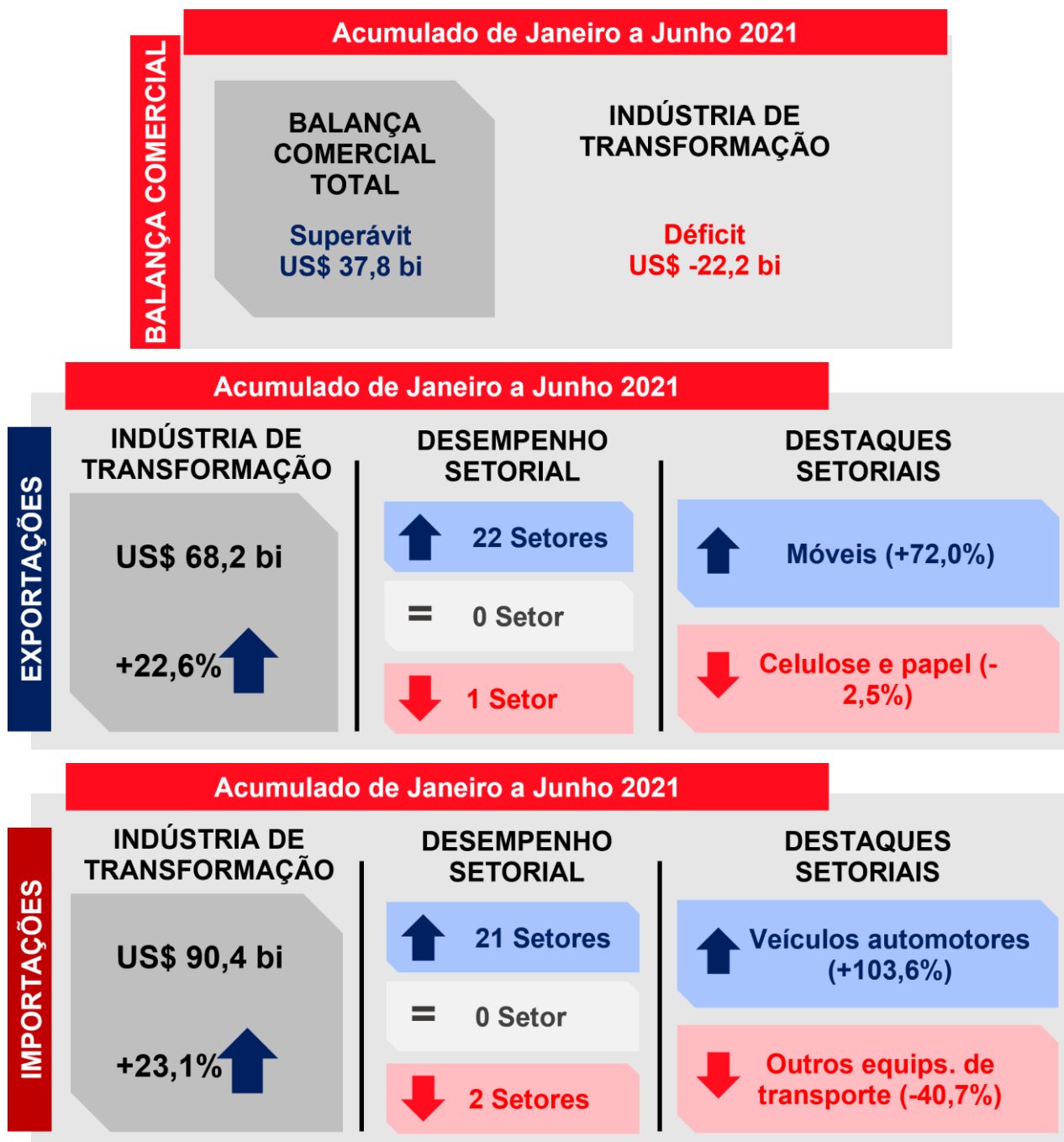


Fonte: Ministério da Economia

# DESTAQUE DA INDÚSTRIA

## Balança Comercial Brasileira e da Indústria de Transformação

Até junho de 2021 a balança comercial brasileira teve superávit de US\$ 37,8 bilhões no agregado dos produtos, e déficit de US\$ 22,2 bilhões quando são considerados apenas os produtos da indústria de transformação.

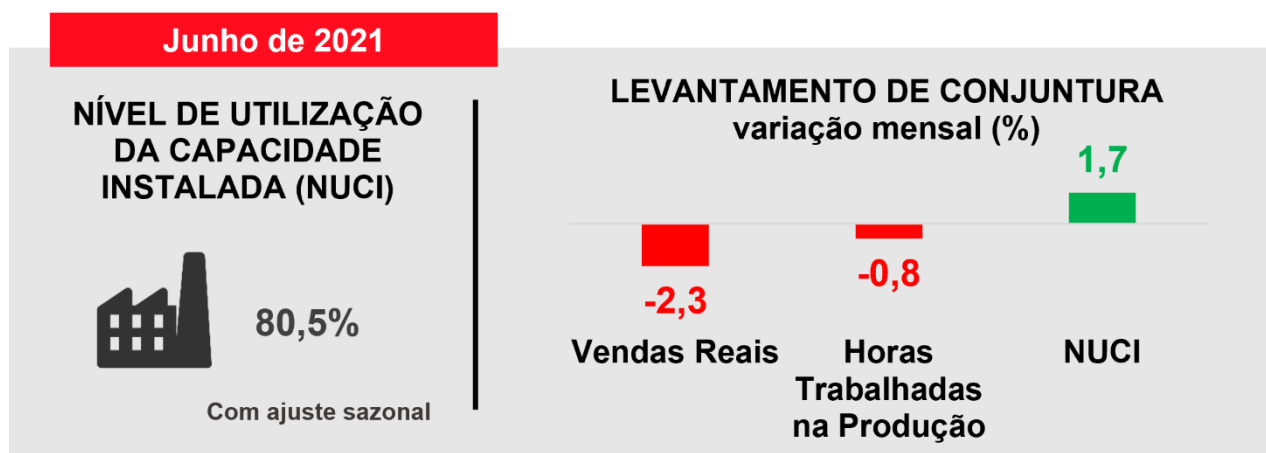


Fonte: FUNCEX e MDIC

# DESTAQUE DA INDÚSTRIA

## Indicadores Fiesp/Ciesp

Em maio, dois indicadores do Levantamento de Conjuntura apresentaram resultado negativo. O Nível de Utilização da Capacidade Instalada (NUCI) apresentou expansão de 1,7 p.p. enquanto as Horas Trabalhadas na Produção recuaram 0,8 p.p. na comparação com o mês anterior e As Vendas Reais diminuíram 2,3 p.p. no mês.



O **indicador Sensor Fiesp/Ciesp**<sup>1</sup> do mês de julho de 2021 fechou em 51,6 pontos, na série livre de influências sazonais, apresentando diminuição com relação a maio, quando o indicador ficou em 52,4 pontos. Ainda assim, ao permanecer acima dos 50 pontos, sinaliza expansão da atividade industrial paulista no mês.



Fonte: FIESP/CIESP

<sup>1</sup> O objetivo do indicador é ter informação do andamento da atividade da indústria de transformação durante o mês corrente da coleta de dados, eliminando as defasagens de tempo das tradicionais pesquisas de conjuntura. Você pode acompanhar a publicação completa no site da FIESP, clicando no link a seguir: [SENSOR-FIESP](#)

## ANEXO – RESULTADOS SETORIAIS DA INDÚSTRIA DE TRANSFORMAÇÃO

### PRODUÇÃO INDUSTRIAL - Variação Acumulada de Janeiro a Maio de 2021 em relação a mesmo período do ano anterior (em %)



Fonte: PIM-PF/IBGE

# DESTAQUE DA INDÚSTRIA

## EXPORTAÇÕES - Variação Acumulada de Janeiro a Junho de 2021 em relação a mesmo período do ano anterior (em %)



Fonte: FUNCEX

# DESTAQUE DA INDÚSTRIA

## IMPORTAÇÕES - Variação Acumulada de Janeiro a Junho de 2021 em relação a mesmo período do ano anterior (em %)



Fonte: FUNCEX