



Edição de
junho de 2022

DESTAQUE DA INDÚSTRIA

VISÃO GERAL DA ATIVIDADE INDUSTRIAL

As vendas reais da indústria de transformação paulista contraíram 0,7% no mês de maio na comparação com abril, conforme aponta o Levantamento de Conjuntura Fiesp/Ciesp. Esta retração veio após um crescimento de 2,4% no mês de abril e configurando a terceira redução das vendas reais da indústria paulista nos 5 meses de 2022 (fevereiro: -1,2% e março: -1,0%). Os setores de móveis (-5,9%), de veículos (-3,6%) e de metalurgia (-3,5%) foram os que mais contribuíram com o dado do mês. Todos os dados estão com ajuste sazonal.

As horas trabalhadas na produção cresceram no mês no dado dessazonalizado. A variação foi de 1,0% em maio frente ao crescimento de 2,4% do mês de abril.

Os salários reais médios apresentaram leve crescimento de 0,1% na leitura de maio, porém, não recuperaram a variação negativa de abril (-0,3%), dados dessazonalizados.

Por fim, o Nível de Utilização da Capacidade Instalada, NUCI, avançou moderadamente 0,1 p.p., ao passar de 80,3% para 80,4% na leitura atual.

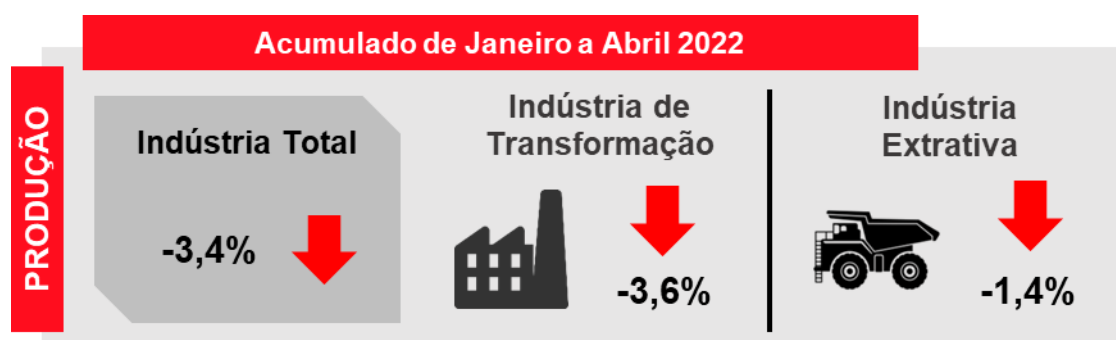
DESTAQUE DA INDÚSTRIA

Produção Industrial Brasileira



Em abril em relação a março, na série livre de influências sazonais, a produção industrial cresceu 0,1%, puxada pelo avanço de 0,1% da Indústria de Transformação e de 0,4% na Indústria Extrativa.

Entretanto, no acumulado do ano, a produção da indústria apresenta retração de 3,4%, sendo a indústria de transformação com variação de -3,6% e a extrativa de -1,4%.



Fonte: PIM-PF/IBGE

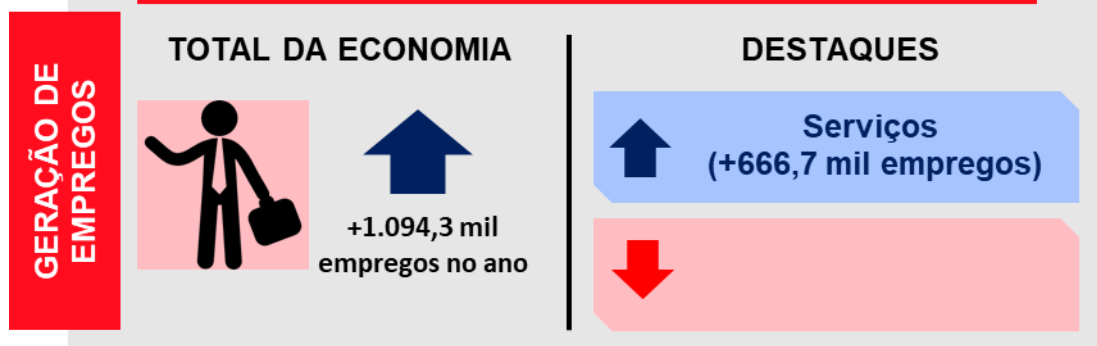
DESTAQUE DA INDÚSTRIA

Geração de Empregos Formais

Maio de 2022



Acumulado de Janeiro a Maio 2022



Em abril, o emprego formal apresentou resultado positivo de 277,0 mil vagas. O principal setor com resultado positivo foi o de Serviços com a contratação de 120,3 mil vagas de emprego. A Indústria de Transformação foi responsável por 42,1 mil admissões líquidas no mês.

No acumulado do ano, de janeiro a abril, o país criou 1,094 milhões de vagas formais. Com destaque para o setor de Serviços com 666,7 mil contratações no período.

Fonte: Ministério do Trabalho

DESTAQUE DA INDÚSTRIA

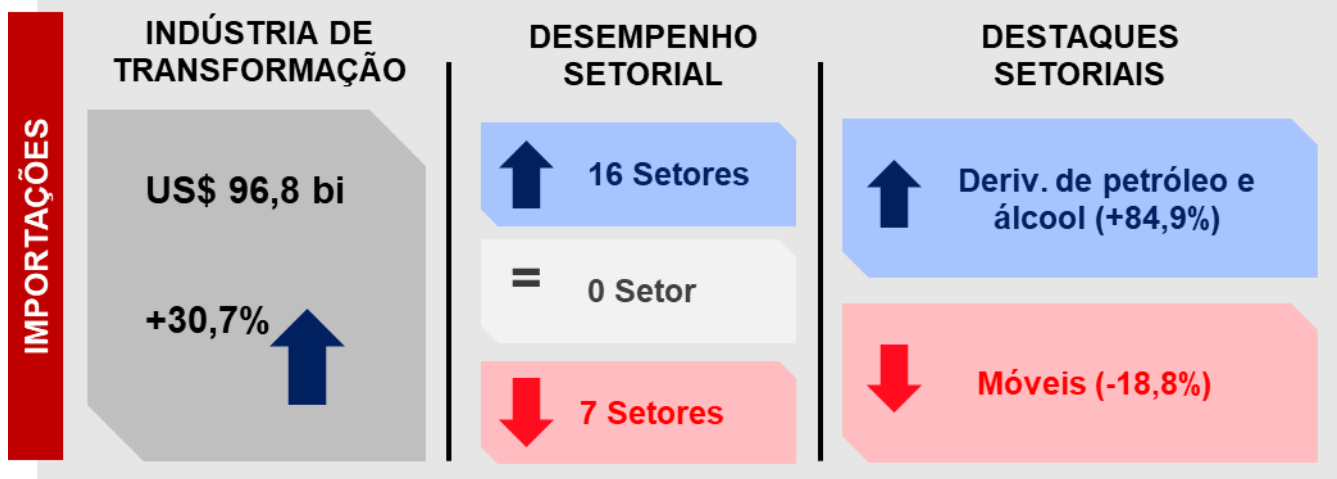
Balança Comercial Brasileira e da Indústria de Transformação

No acumulado de 2022 até o mês de maio, a balança comercial brasileira teve superávit de US\$25,1 bilhões no agregado dos produtos, e déficit de US\$25,7 bilhões quando são considerados apenas os produtos da indústria de transformação.



DESTAQUE DA INDÚSTRIA

Acumulado de Janeiro a Maio 2022



Fonte: FUNCEX e MDIC

Indicadores Fiesp/Ciesp

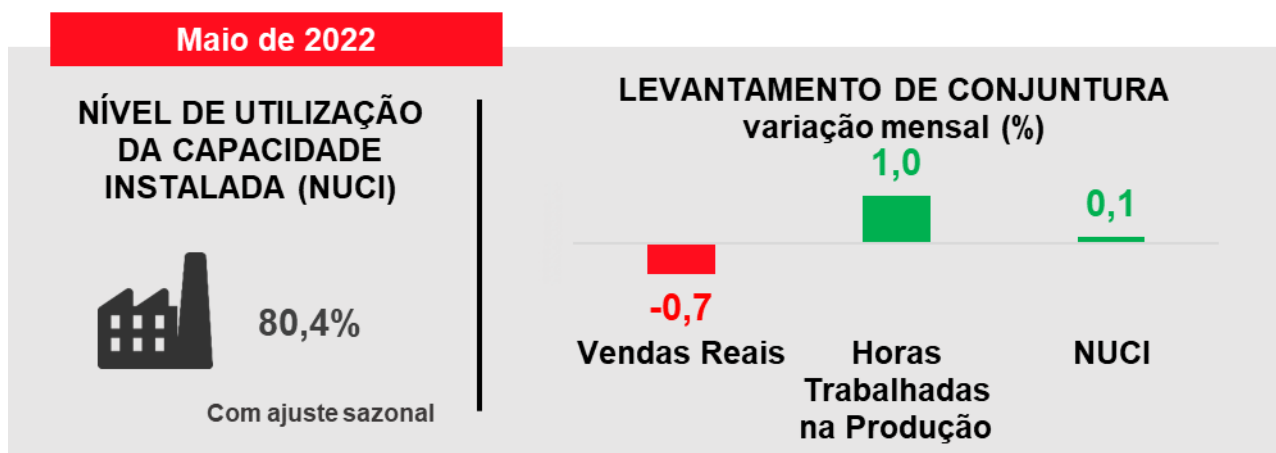
As vendas reais da indústria de transformação paulista contraíram 0,7% no mês de maio na comparação com abril, conforme aponta o Levantamento de Conjuntura Fiesp/Ciesp. Esta retração veio após um crescimento de 2,4% no mês de abril e configurando a terceira redução das vendas reais da indústria paulista nos 5 meses de 2022 (fevereiro: -1,2% e março: -1,0%). Os setores de móveis (-5,9%), de veículos (-3,6%) e de metalurgia (-3,5%) foram os que mais contribuíram com o dado do mês. Todos os dados estão com ajuste sazonal.

As horas trabalhadas na produção cresceram no mês no dado dessazonalizado. A variação foi de 1,0% em maio frente ao crescimento de 2,4% do mês de abril.

Os salários reais médios apresentaram leve crescimento de 0,1% na leitura de maio, porém, não recuperam a variação negativa de abril (-0,3%), dados dessazonalizados.

Por fim, o Nível de Utilização da Capacidade Instalada, NUCI, avançou moderadamente 0,1 p.p., ao passar de 80,3% para 80,4% na leitura atual.

Na variação acumulada em 12 meses, medida que indica tendência para os componentes, no fechamento até maio, apenas as horas trabalhadas na produção exibem resultado positivo (+3,1%), todavia, com a continuidade da retração nesta ótica pelo oitavo mês consecutivo. O item vendas reais indica que a tendência de dados negativos nesta comparação irá permanecer, acumulando -8,9% até maio ante variação de -6,9% do mês anterior. Por fim, o componente de salários reais médios (-2,0%) também se encontra com a leitura deprimida nesta ótica.



Fonte: FIESP/CIESP

DESTAQUE DA INDÚSTRIA

O Sensor do mês de junho encerrou em 49,6 pontos, na série com ajuste sazonal, resultado inferior ao mês de maio quando marcou 50,3 pontos. Leituras abaixo de 50,0 pontos indicam redução da atividade industrial paulista no mês.



Fonte: FIESP

ANEXO – RESULTADOS SETORIAIS DA INDÚSTRIA DE TRANSFORMAÇÃO

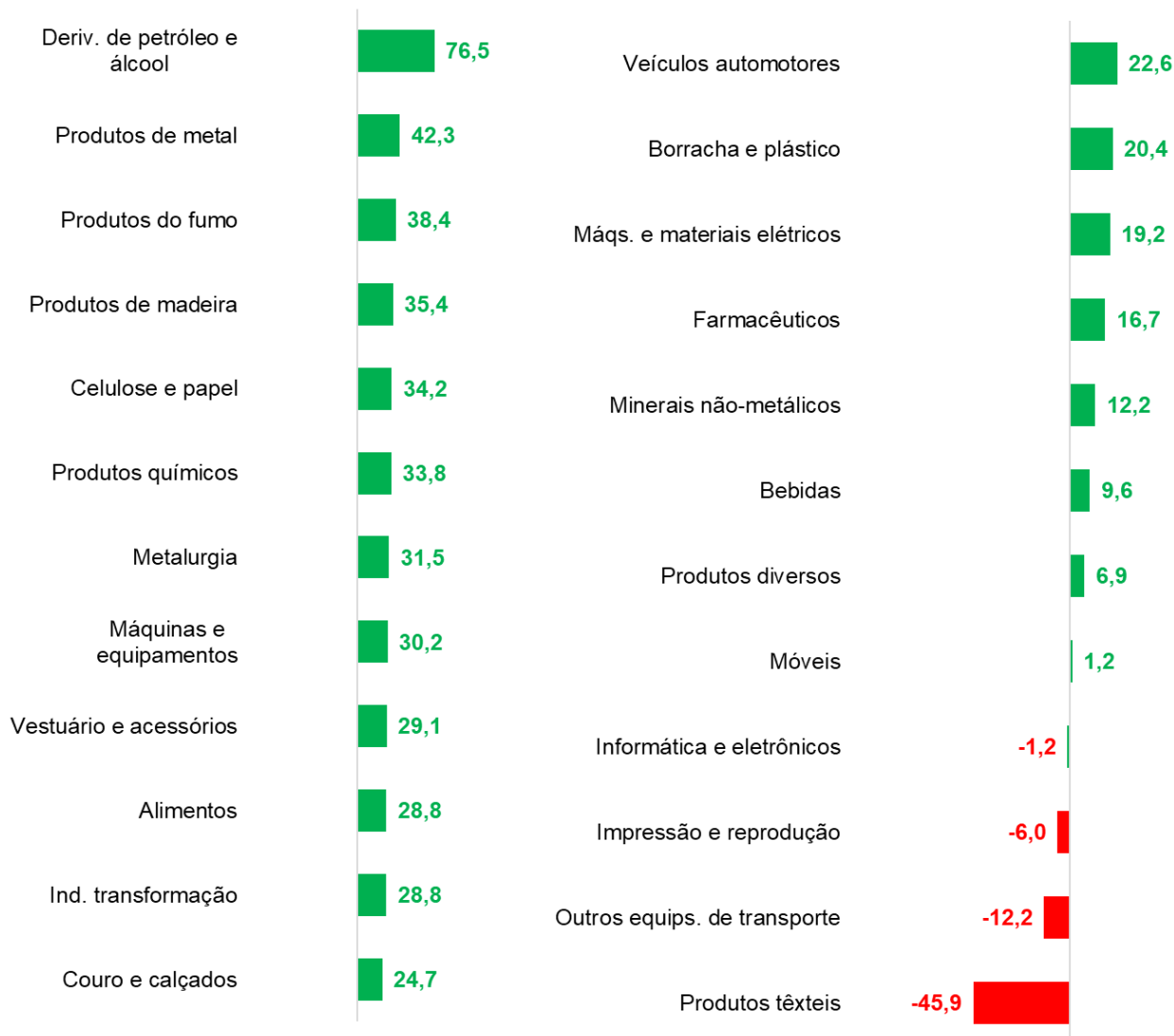
PRODUÇÃO INDUSTRIAL - Variação Acumulada de Janeiro a Abril de 2022 em relação a mesmo período do ano anterior (em %)



Fonte: PIM-PF/IBGE

DESTAQUE DA INDÚSTRIA

EXPORTAÇÕES - Variação Acumulada de Janeiro a Maio de 2022 em relação a mesmo período do ano anterior (em %)



Fonte: FUNCEX

DESTAQUE DA INDÚSTRIA

IMPORTAÇÕES - Variação Acumulada de Janeiro a Maio de 2022 em relação a mesmo período do ano anterior (em %)



Fonte: FUNCEX