





Edição de  
Outubro de 2021

## DESTAQUE DA INDÚSTRIA

### VISÃO GERAL DA ECONOMIA

 Destaques Positivos	Destaques Negativos 
<ul style="list-style-type: none"><li>• Avanço no processo de vacinação.</li><li>• Crescimento global robusto, alavancando as exportações e o preço das commodities.</li></ul>	<ul style="list-style-type: none"><li>• Dívida e déficit público em patamar elevado.</li><li>• Aumento da taxa de juros (Selic)</li><li>• Gargalos nas cadeias de suprimentos e pressão de custos</li><li>• Inflação pressionada</li></ul>

O Total de Vendas Reais da indústria de transformação paulista apresentou queda de 4,2% entre agosto e setembro, na série com ajuste sazonal, conforme aponta o Levantamento de Conjuntura da Fiesp/Ciesp. Essa é a quinta queda consecutiva das vendas, acumulando no período redução de 12,1%.

As Horas Trabalhadas na Produção da indústria de São Paulo ficaram estáveis em setembro, crescendo 0,1% sobre agosto, na série sem efeitos sazonais. O Nível de Utilização da Capacidade Instalada (NUCI), também ficou estável na passagem de agosto para setembro (-0,1 p.p), atingindo 81,2%. O NUCI ficou 1,9 p.p acima da média histórica da indústria paulista que é de 79,4%.

No 3º trimestre, o Total de Vendas Reais da indústria paulista registrou queda de 7,0% na comparação com o trimestre anterior, excluídos os efeitos sazonais. Já o NUCI registrou avanço de 1,2 p.p e as Horas Trabalhadas na Produção cresceram 0,6%.

O aumento das exportações e o processo de reabertura das atividades econômicas, em decorrência do avanço da vacinação, continuarão a dar impulso para a indústria de transformação nesse final de ano. No entanto, em um cenário de aumento do preço da energia, e os gargalos na cadeia de suprimentos em alguns segmentos industriais, trarão novos desafios para a indústria.

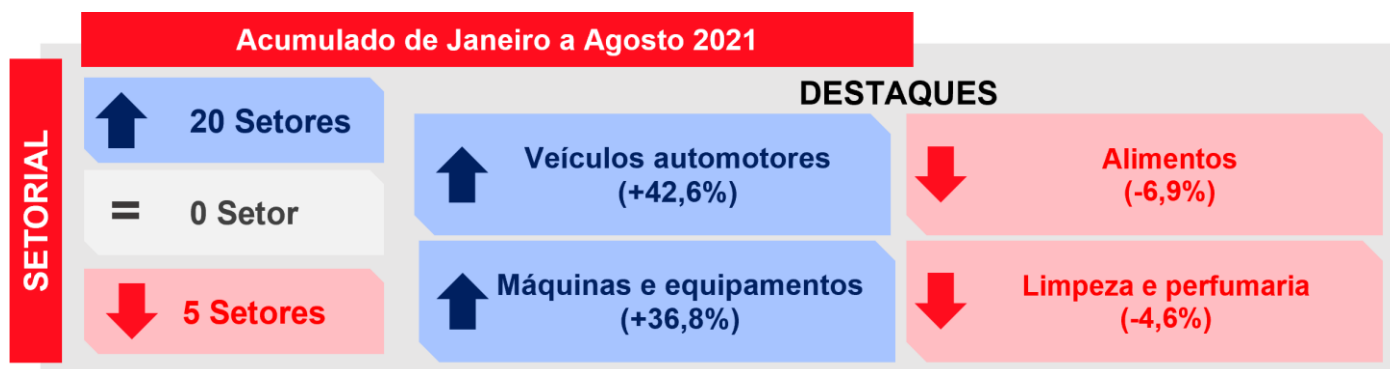
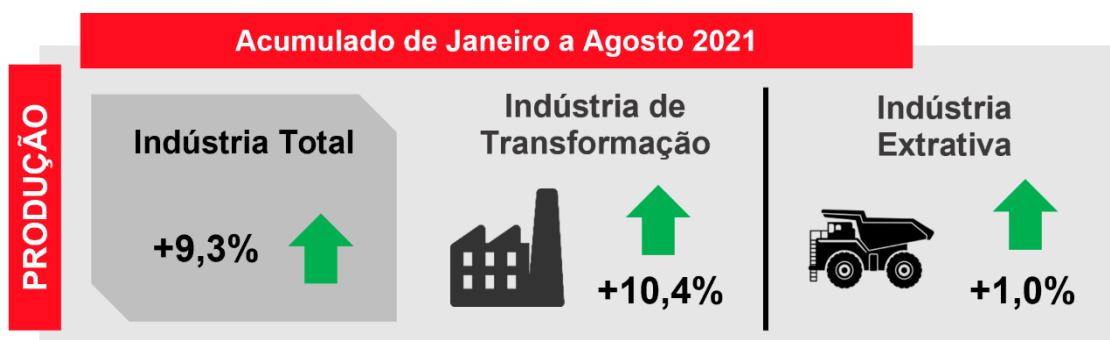
Adicionalmente, a perda do poder de compra causada pela elevada inflação ao consumidor e o maior aumento da taxa de juros em função da elevação da incerteza do cenário fiscal também representam riscos para a produção industrial. O vigor da atividade nos próximos meses será determinado pelo balanço final desses dois conjuntos de forças.

# DESTAQUE DA INDÚSTRIA

## Produção Industrial Brasileira



Em agosto em relação a julho, na série livre de influências sazonais, a produção industrial caiu 0,7%, puxada pelas quedas de 1,3% da Indústria Extrativa. É o terceiro mês consecutivo de resultados negativos para a produção industrial, interrompendo a recuperação verificada em maio, quando a produção cresceu 1,2%. Entre maio de 2020 e janeiro 2021 a produção industrial vinha crescendo de forma contínua.

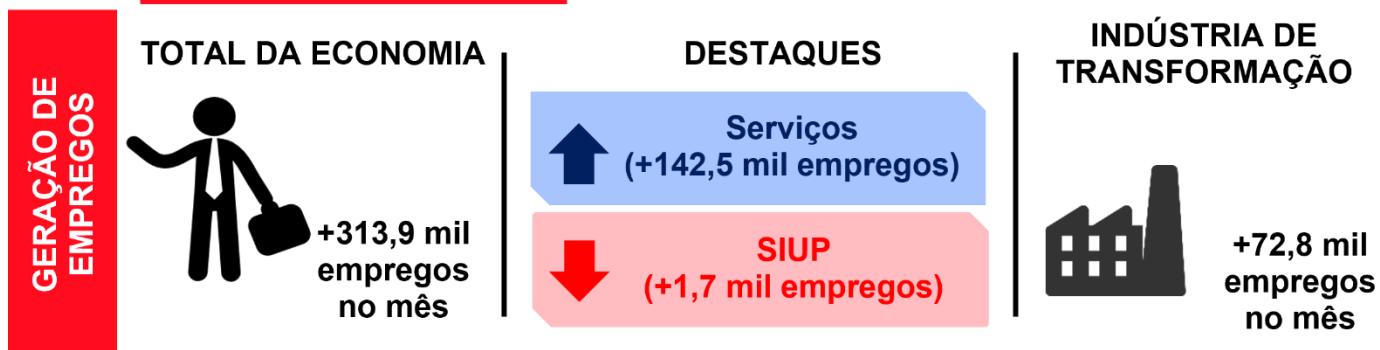


Fonte: PIM-PF/IBGE

# DESTAQUE DA INDÚSTRIA

## Geração de Empregos Formais

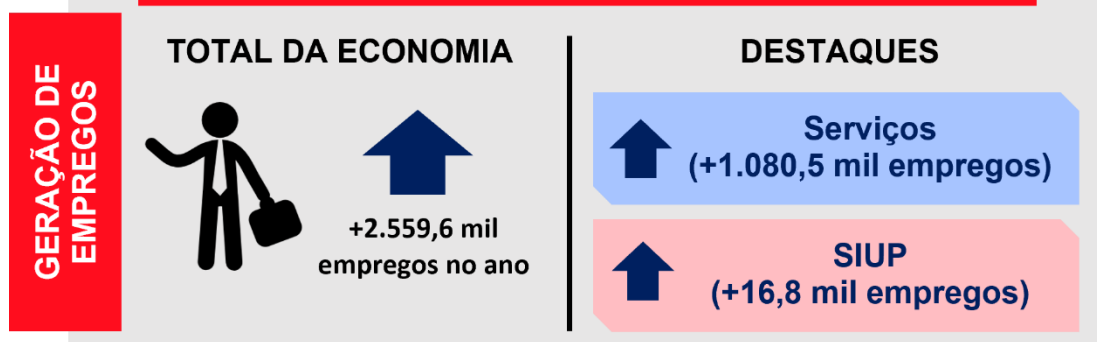
Setembro de 2021



Em setembro, o emprego formal apresentou resultado positivo de 313,9 mil vagas, sendo a Indústria de Transformação responsável pela abertura de 72,8 mil empregos no mês. O resultado mostra recuperação do mercado de trabalho frente o forte impacto da epidemia do Covid-19.

No acumulado de janeiro e abril, houve criação líquida de 2,5 milhões de vagas formais no país, resultado da recuperação do mercado de trabalho após o choque da pandemia.

Acumulado de Janeiro a Setembro 2021

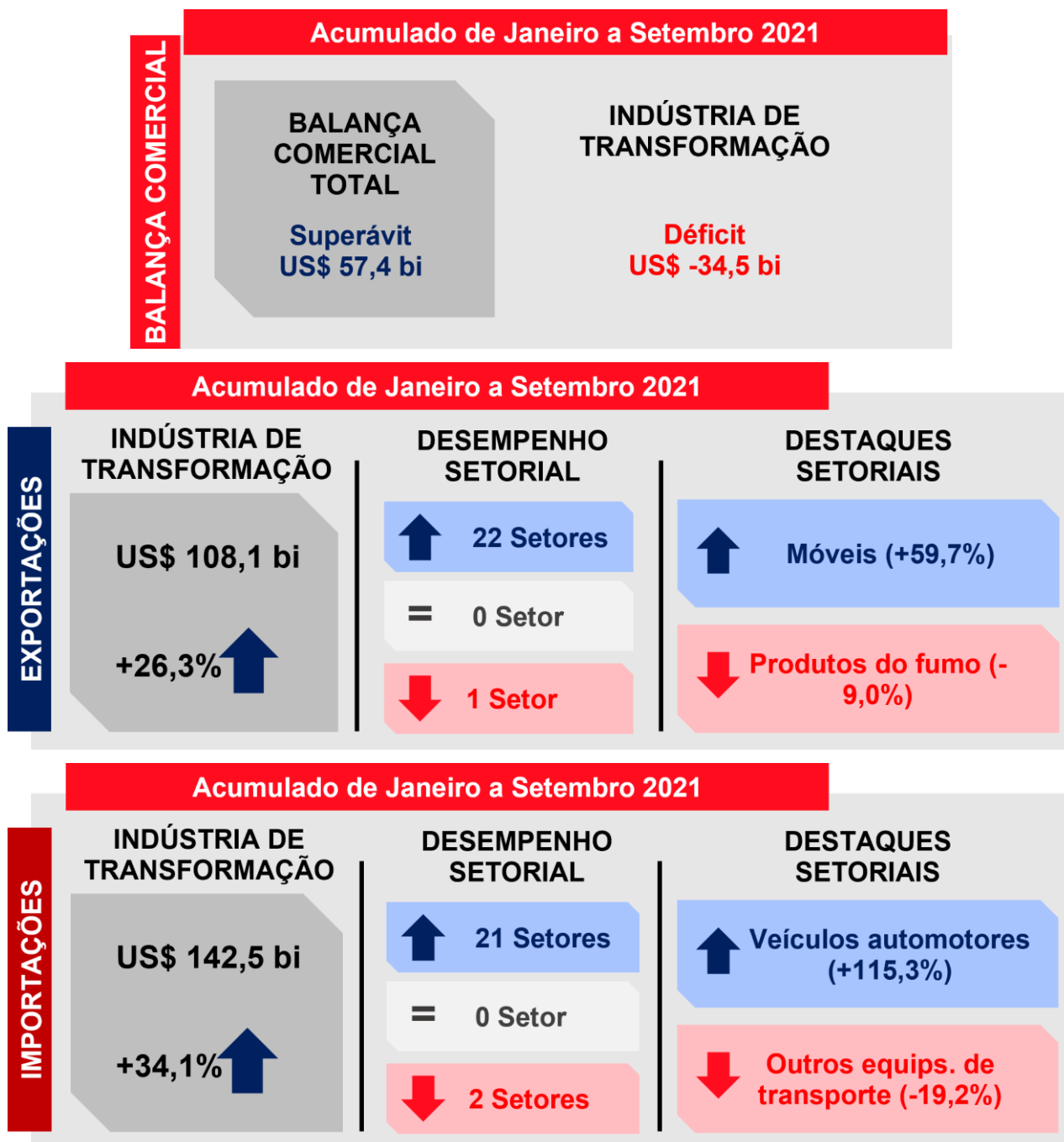


Fonte: Ministério da Economia

# DESTAQUE DA INDÚSTRIA

## Balança Comercial Brasileira e da Indústria de Transformação

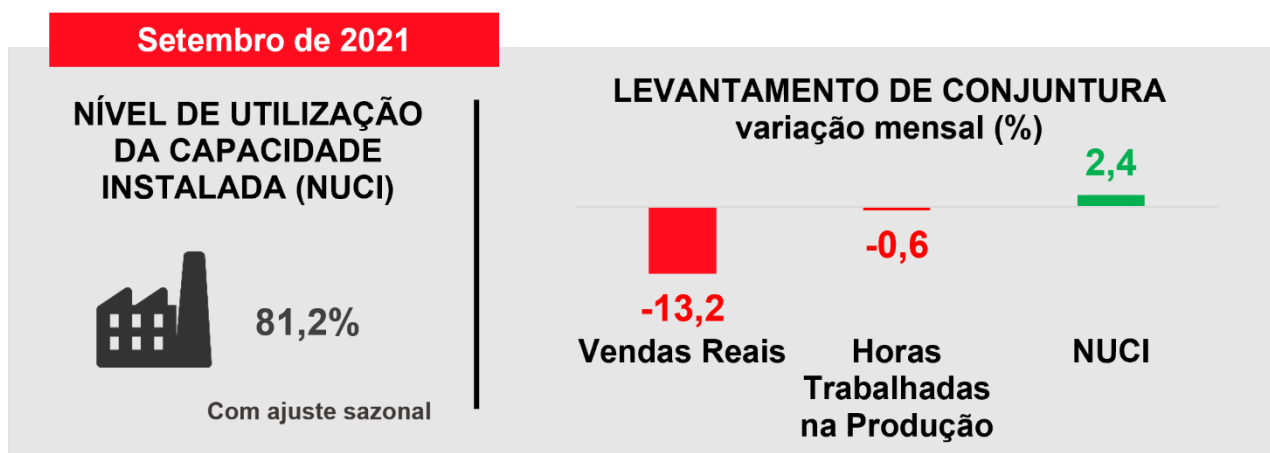
Até setembro de 2021 a balança comercial brasileira teve superávit de US\$ 57,4 bilhões no agregado dos produtos, e déficit de US\$ 34,5 bilhões quando são considerados apenas os produtos da indústria de transformação.



Fonte: FUNCEX e MDIC

## Indicadores Fiesp/Ciesp

Em setembro, dois indicadores do Levantamento de Conjuntura apresentaram resultado negativo. O Nível de Utilização da Capacidade Instalada (NUCI) foi o único que apresentou expansão de 2,4 p.p., enquanto as Horas Trabalhadas na Produção diminuíram 0,6 p.p. na comparação com o mês anterior e as Vendas Reais diminuíram 13,2 p.p. no mês.



O **indicador Sensor Fiesp/Ciesp**<sup>1</sup> do mês de outubro de 2021 fechou em 50,2 pontos, na série livre de influências sazonais, apresentando aumento com relação a setembro, quando o indicador ficou em 49,2 pontos. Ao permanecer acima dos 50 pontos o sensor sinaliza expansão da atividade industrial paulista no mês. Neste ano o indicador ficou abaixo dos 50 pontos apenas nos meses de abril e setembro .



Fonte: FIESP/CIESP

<sup>1</sup> O objetivo do indicador é ter informação do andamento da atividade da indústria de transformação durante o mês corrente da coleta de dados, eliminando as defasagens de tempo das tradicionais pesquisas de conjuntura. Você pode acompanhar a publicação completa no site da FIESP, clicando no link a seguir: [SENSOR-FIESP](#)

## ANEXO – RESULTADOS SETORIAIS DA INDÚSTRIA DE TRANSFORMAÇÃO

### PRODUÇÃO INDUSTRIAL - Variação Acumulada de Janeiro a Agosto de 2021 em relação a mesmo período do ano anterior (em %)



Fonte: PIM-PF/IBGE

# DESTAQUE DA INDÚSTRIA

## EXPORTAÇÕES - Variação Acumulada de Janeiro a Setembro de 2021 em relação a mesmo período do ano anterior (em %)



Fonte: FUNCEX

# DESTAQUE DA INDÚSTRIA

## IMPORTAÇÕES - Variação Acumulada de Janeiro a Setembro de 2021 em relação a mesmo período do ano anterior (em %)



Fonte: FUNCEX