



Edição de  
Junho de 2018

# DESTAQUE SETORIAL



## VISÃO GERAL DOS SETORES REPRESENTADOS PELO SIMEFRE - VEÍCULOS 2 RODAS

### Acumulado Janeiro a Maio de 2018

COMÉRCIO EXTERIOR

Balança  
Comercial

**Déficit**

US\$ 185,3  
milhões

BRASIL

Exportação



37,6%

Importação



30,5%

Variações em relação a mesmo período do ano anterior

### Maio de 2018

EMPREGO

BRASIL



-30  
empregos  
no mês



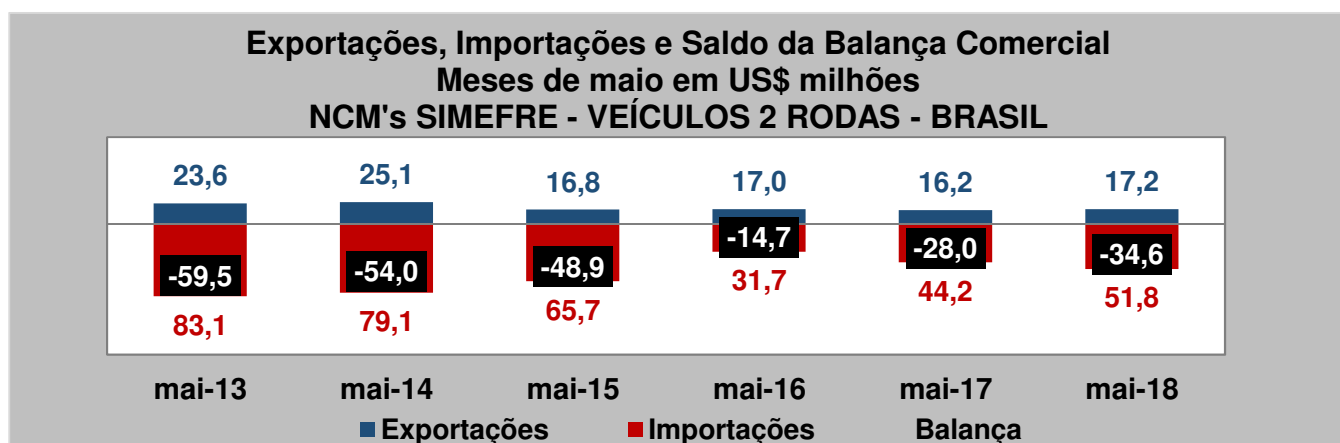
493  
empregos  
no ano

Saldo de empregos no período (admitidos menos desligados)

## COMÉRCIO EXTERIOR DOS PRODUTOS DO SINDICATO<sup>1</sup>

### Resultados de Maio de 2018

As exportações dos produtos SIMEFRE - VEÍCULOS 2 RODAS cresceram 6,1% em maio de 2018 em relação ao mesmo mês do ano anterior, enquanto as importações cresceram 17,3% nesta mesma comparação. Assim, o saldo da balança comercial foi déficit de US\$ 34,6 milhões ante déficit de US\$ 28,0 milhões em maio de 2017.



Fonte: MDIC. Elaboração: FIESP

### Exportações de Produtos SIMEFRE - VEÍCULOS 2 RODAS - BRASIL mês de maio (em US\$ milhões)

Produto	mai/18		mai/17		Variação 2018 / 2017
	Valor	Particip. no Total	Valor	Particip. no Total	
Motocicletas com motor a pistão alternativo, de cilindrada superior a 125 cm <sup>3</sup>	10,2	59,6%	8,0	49,3%	28,3%
Pneumáticos novos, de borracha, dos tipos utilizados em motocicletas	3,7	21,3%	5,4	33,5%	-32,7%
Motocicletas com motor a pistão alternativo, de cilindrada inferior ou igual a 125 cm <sup>3</sup>	1,0	5,8%	0,4	2,3%	170,8%
Motocicletas, etc, com motor a pistão alternativo, 250 < cilindrada <= 500 cm <sup>3</sup>	1,0	5,8%	1,0	6,1%	1,0%
Partes e acessórios de motocicletas (inclusive ciclomotores)	0,8	4,6%	0,9	5,3%	-9,0%
Demais produtos	0,5	3,0%	0,6	3,5%	-10,1%
<b>TOTAL</b>	<b>17,2</b>	<b>-</b>	<b>16,2</b>	<b>-</b>	<b>6,1%</b>

Fonte: MDIC. Elaboração: FIESP

<sup>1</sup>A partir dos NCM's representados pelo sindicato, levantamos dados do Ministério do Desenvolvimento, Indústria e Comércio Exterior (MDIC) de exportações, importações e balança comercial. Os dados são referentes às exportações e importações do país como um todo. Os NCM's considerados: 4011.40.00; 4011.50.00; 4013.20.00; 4013.90.00; 7315.11.00; 8711.10.00; 8711.20.10; 8711.20.20; 8711.20.90; 8711.30.00; 8711.40.00; 8711.50.00; 8711.90.00; 8712.00.10; 8712.00.90; 8714.10.00; 8714.91.00; 8714.92.00; 8714.93.10; 8714.93.20; 8714.94.10; 8714.94.90; 8714.95.00; 8714.96.00; 8714.99.10; 8714.99.90.

## Importações de Produtos SIMEFRE - VEÍCULOS 2 RODAS - BRASIL mês de maio (em US\$ milhões)

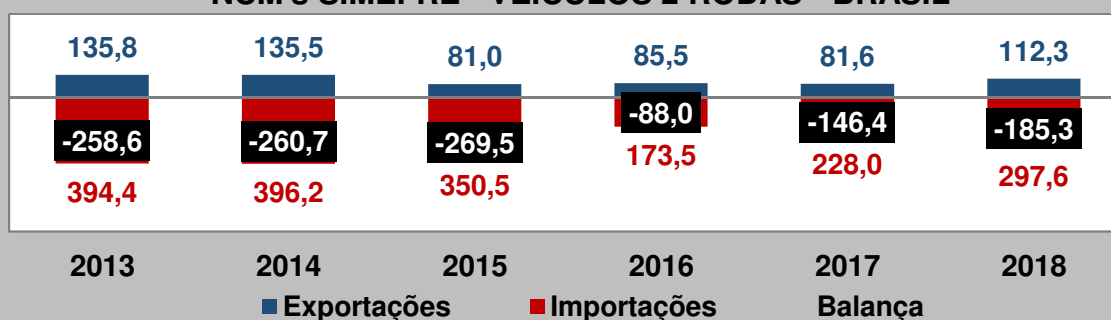
Produto	mai/18		mai/17		Variação 2018 / 2017
	Valor	Particip. no Total	Valor	Particip. no Total	
Partes e acessórios de motocicletas (inclusive ciclomotores)	26,6	51,3%	24,9	56,4%	6,7%
Quadros, garfos e suas partes, para bicicletas e outros ciclos	3,6	7,0%	2,7	6,0%	36,2%
Outras partes e acessórios para bicicletas e outros ciclos	3,5	6,8%	0,6	1,3%	501,1%
Pneumáticos novos, de borracha, dos tipos utilizados em bicicletas	2,6	5,0%	1,1	2,6%	126,9%
Outras câmaras-de-ar de borracha	2,5	4,9%	4,1	9,2%	-37,4%
Demais produtos	12,9	24,9%	10,8	24,5%	19,6%
<b>TOTAL</b>	<b>51,8</b>	<b>-</b>	<b>44,2</b>	<b>-</b>	<b>17,3%</b>

Fonte: MDIC. Elaboração: FIESP

### Resultados do Acumulado de Acumulado Janeiro a Maio de 2018

As exportações dos produtos SIMEFRE - VEÍCULOS 2 RODAS cresceram 37,6% no acumulado de 2018 em relação ao mesmo período do ano anterior, enquanto as importações cresceram 30,5% nesta mesma comparação. Assim, o saldo da balança comercial foi déficit de US\$ 185,3 milhões ante déficit de US\$ 146,4 milhões no acumulado de janeiro a maio de 2017.

### Exportações, Importações e Saldo da Balança Comercial Acumulado de janeiro a maio em US\$ milhões NCM's SIMEFRE - VEÍCULOS 2 RODAS - BRASIL



Fonte: MDIC. Elaboração: FIESP

## Exportações de Produtos SIMEFRE - VEÍCULOS 2 RODAS - BRASIL janeiro a maio (em US\$ milhões)

Produto	2018		2017		Variação 2018 / 2017
	Valor	Particip. no Total	Valor	Particip. no Total	
Motocicletas com motor a pistão alternativo, de cilindrada superior a 125 cm <sup>3</sup>	65,0	57,9%	37,6	46,1%	73,0%
Pneumáticos novos, de borracha, dos tipos utilizados em motocicletas	27,0	24,0%	27,9	34,3%	-3,5%
Motocicletas com motor a pistão alternativo, de cilindrada inferior ou igual a 125 cm <sup>3</sup>	6,3	5,6%	6,2	7,7%	0,6%
Motocicletas, etc, com motor a pistão alternativo, 250 < cilindrada <= 500 cm <sup>3</sup>	5,5	4,9%	1,7	2,1%	222,1%
Partes e acessórios de motocicletas (inclusive ciclomotores)	5,1	4,5%	4,5	5,5%	12,7%
Demais produtos	3,4	3,0%	3,6	4,4%	-5,2%
<b>TOTAL</b>	<b>112,3</b>	<b>-</b>	<b>81,6</b>	<b>-</b>	<b>37,6%</b>

Fonte: MDIC. Elaboração: FIESP

## Importações de Produtos SIMEFRE - VEÍCULOS 2 RODAS - BRASIL janeiro a maio (em US\$ milhões)

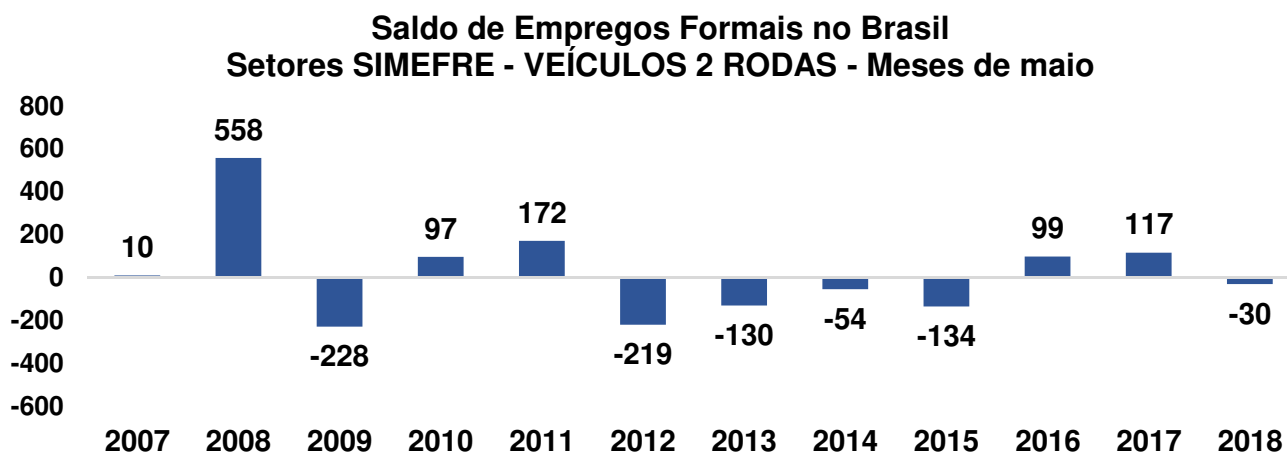
Produto	2018		2017		Variação 2018 / 2017
	Valor	Particip. no Total	Valor	Particip. no Total	
Partes e acessórios de motocicletas (inclusive ciclomotores)	164,1	55,1%	112,8	49,5%	45,4%
Outras partes e acessórios para bicicletas e outros ciclos	18,7	6,3%	5,8	2,5%	223,0%
Quadros, garfos e suas partes, para bicicletas e outros ciclos	17,1	5,7%	13,9	6,1%	23,1%
Outras câmaras-de-ar de borracha	15,5	5,2%	16,6	7,3%	-6,7%
Pneumáticos novos, de borracha, dos tipos utilizados em bicicletas	11,0	3,7%	8,7	3,8%	26,1%
Demais produtos	71,3	24,0%	70,2	30,8%	1,6%
<b>TOTAL</b>	<b>297,6</b>	<b>-</b>	<b>228,0</b>	<b>-</b>	<b>30,5%</b>

Fonte: MDIC. Elaboração: FIESP

## EMPREGO E SALÁRIOS NOS SETORES DO SINDICATO<sup>2</sup>

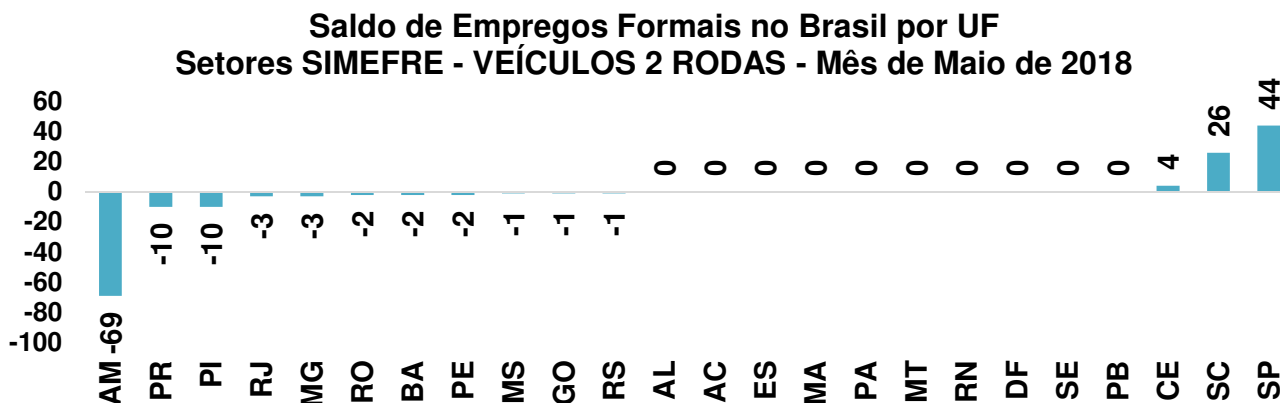
### Desempenho do Emprego no Mês

Em maio de 2018, foram fechadas 30 vagas nos setores do sindicato no Brasil, enquanto em maio de 2017, foram criadas 117 novas vagas nesses setores.



Fonte: CAGED / MTE . Elaboração: FIESP

A principal influência negativa em maio de 2018 veio do estado de Amazonas, onde foram fechadas 69 vagas. Por outro lado, São Paulo (44 vagas) e Santa Catarina (26 vagas) foram as principais influências positivas.



Fonte: CAGED / MTE . Elaboração: FIESP

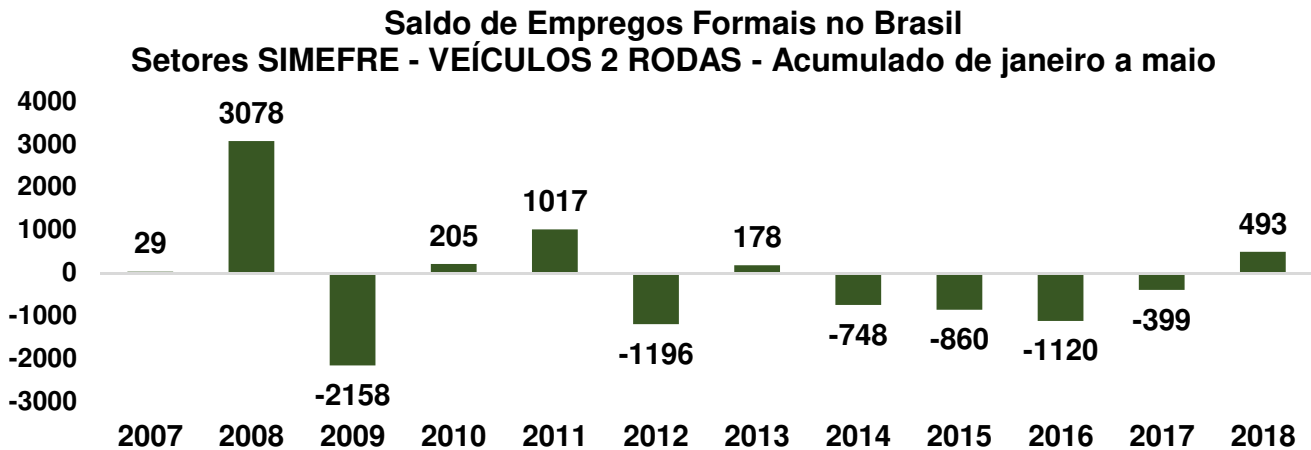
Estados que não aparecem no gráfico não têm empregados formais no setor

<sup>2</sup> A partir da informação dos setores CNAE representados pelo sindicato, levantamos dados do Ministério do Trabalho e Emprego (MTE) contidos na Relação Anual de Informações Sociais (RAIS) e no Cadastro Geral de Empregados e Desempregados (CAGED) para os setores contidos no sindicato. Os CNAE's considerados:

- 30.31-8/00: Fabricação de locomotivas, vagões e outros materiais rodantes
- 30.32-6/00: Fabricação de peças e acessórios para veículos ferroviários
- 33.15-5/00: Manutenção e reparação de veículos ferroviários

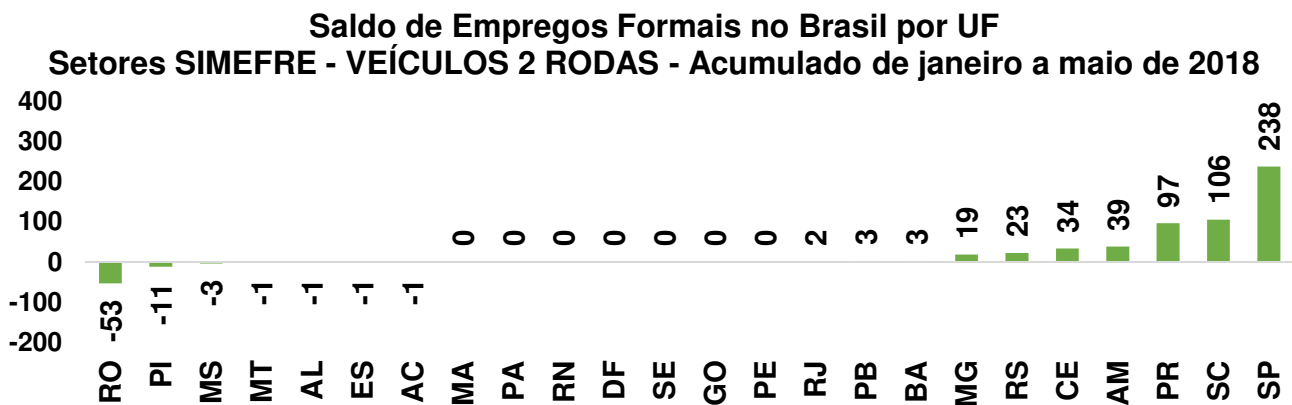
## Desempenho do Emprego no Acumulado do Ano

De janeiro a maio de 2018, os setores acumularam um saldo positivo de 493 vagas no Brasil, enquanto, no mesmo período de 2017, o saldo foi negativo em 399 vagas.



Fonte: CAGED / MTE . Elaboração: FIESP

A principal influência positiva no acumulado de 2018 veio do estado de São Paulo (+238 vagas), seguido de Santa Catarina (+106 vagas) e Paraná (+97 vagas). Por outro lado, Rondônia (-53 vagas) e Piauí (-11 vagas) foram as principais influências negativas.



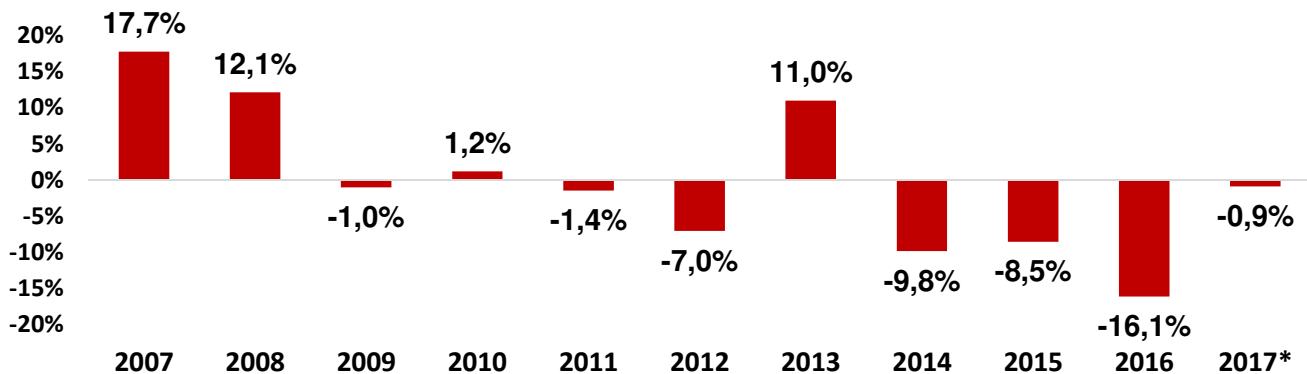
Fonte: CAGED / MTE . Elaboração: FIESP

Estados que não aparecem no gráfico não têm empregados formais no setor

## Evolução do Emprego nos Últimos Anos

Segundo dados do Ministério do Trabalho, em 2017, 21,0 mil pessoas estavam empregadas formalmente nos setores do sindicato no Brasil. Em relação ao ano anterior, houve uma queda de 0,9% no nível de emprego.

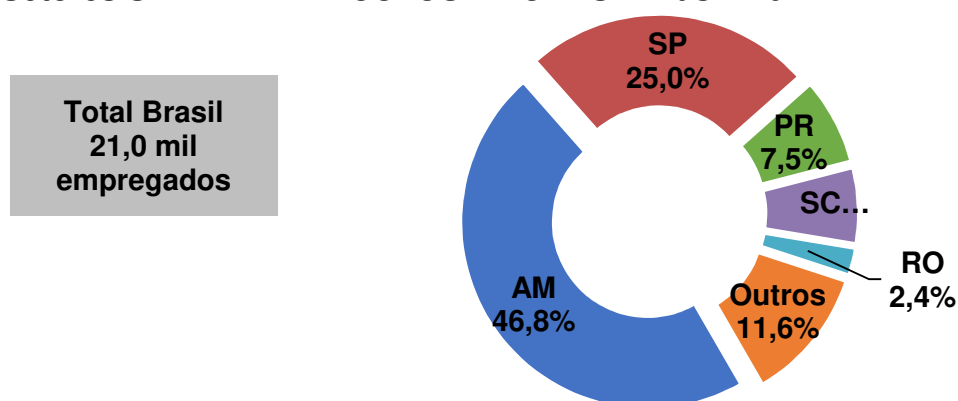
**Variação do Emprego Formal nos Anos (em %)**  
Setores SIMEFRE - VEÍCULOS 2 RODAS - Brasil



Fonte: RAIS / MTE . Elaboração: FIESP \* Estimado a partir do CAGED/MTE

A maior parcela dos empregos destes setores está no estado de Amazonas (46,8%), seguido de São Paulo (25,0%), Paraná (7,5%), Santa Catarina (6,6%), Rondônia (2,4%) e outros estados (11,6%).

**Distribuição do Emprego Formal por Estado**  
Setores SIMEFRE - VEÍCULOS 2 RODAS - Brasil -2017\*




**Total Brasil**  
21,0 mil  
empregados

Fonte: RAIS / MTE . Elaboração: FIESP \* Estimado a partir do CAGED/MTE

## Evolução dos Salários nos Últimos Anos

Em 2016, a remuneração mensal média dos setores do sindicato era de R\$ 3.444. O estado com a média mais alta era Amazonas (R\$ 4.529) e o estado com a mais baixa era Rio Grande do Norte (R\$ 1.078). Em São Paulo, a remuneração (R\$ 2.984) era inferior à média brasileira.

**Remuneração Mensal Média em R\$ em 2016**  
Setores SIMEFRE - VEÍCULOS 2 RODAS - por Estado

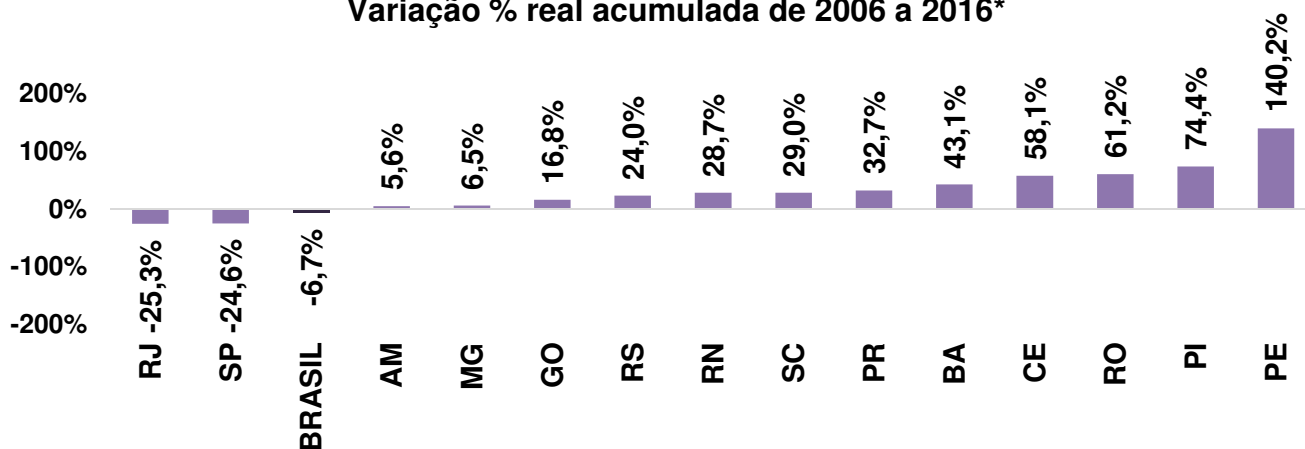


Fonte: RAIS / MTE . Elaboração: FIESP

Estados que não aparecem não têm ou têm um número muito pequeno de empregados

A remuneração mensal média dos setores do sindicato teve uma queda real de -6,7% entre 2006 e 2016. No Estado de São Paulo, a remuneração mensal média dos setores teve uma queda real de -24,6% no período.

**Remuneração Mensal Média - Setores SIMEFRE - VEÍCULOS 2 RODAS**  
Variação % real acumulada de 2006 a 2016\*



Fonte: RAIS / MTE e IBGE . Elaboração: FIESP \*Valores deflacionados pelo INPC

Estados que não aparecem não têm ou têm um número muito pequeno de empregados em 2016 ou 2006