



Edição de
Fevereiro de 2020

DESTAQUE SETORIAL



VISÃO GERAL DOS SETORES REPRESENTADOS PELO SIMEFRE - VEÍCULOS 2 RODAS

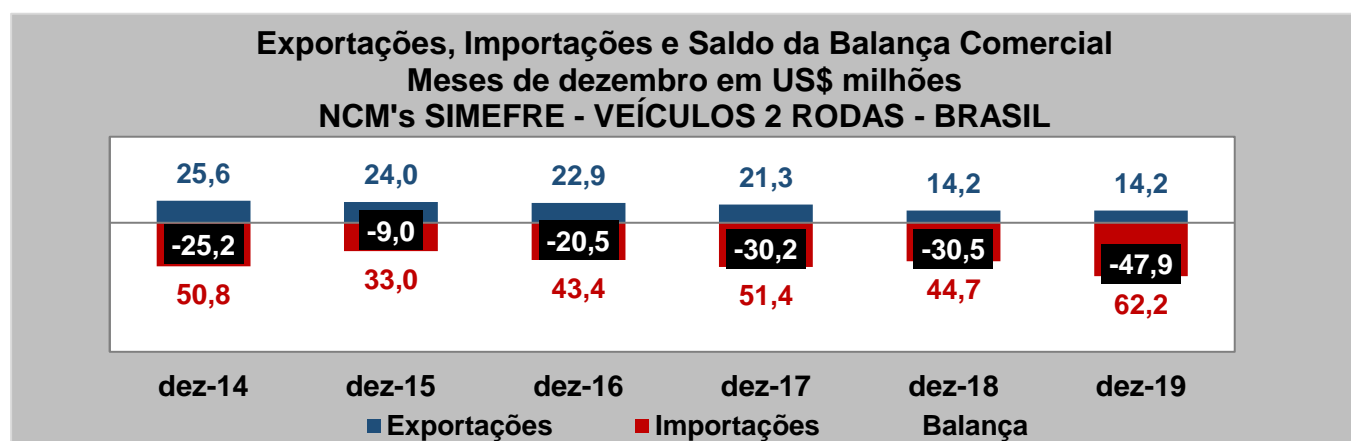


COMÉRCIO EXTERIOR DOS PRODUTOS DO SINDICATO¹

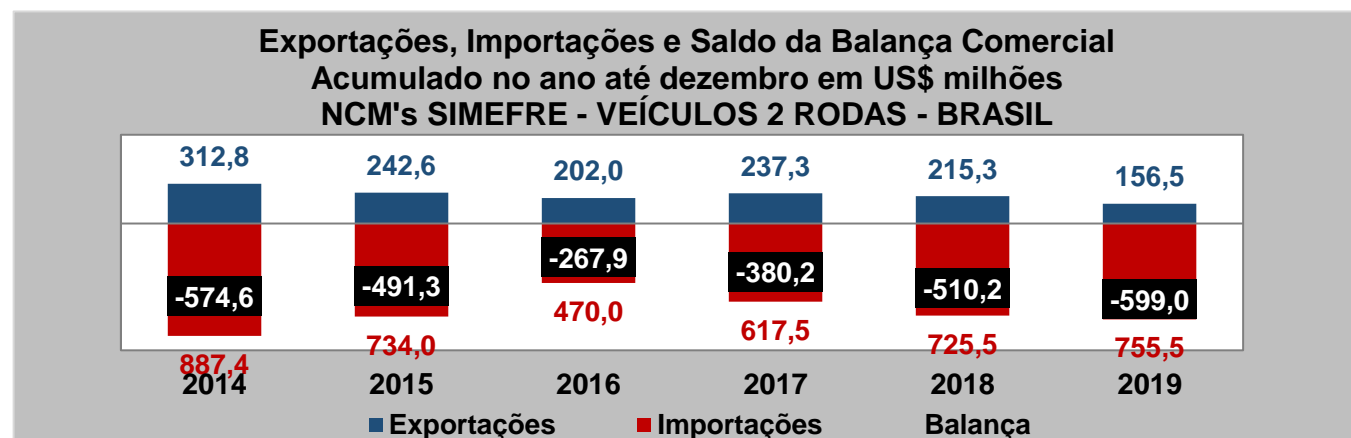
Dezembro de 2019

As exportações dos produtos SIMEFRE - VEÍCULOS 2 RODAS cresceram 0,1% em dezembro de 2019 em relação ao mesmo mês do ano anterior, enquanto as importações cresceram 39,0% nesta mesma comparação. Assim, o saldo da balança comercial foi déficit de US\$ 47,9 milhões ante déficit de US\$ 30,5 milhões em dezembro de 2018.

As exportações dos produtos SIMEFRE - VEÍCULOS 2 RODAS caíram 27,3% no acumulado de 2019 em relação ao mesmo período do ano anterior, enquanto as importações cresceram 4,1% nesta mesma comparação. Assim, o saldo da balança comercial foi déficit de US\$ 599,0 milhões ante déficit de US\$ 510,2 milhões no acumulado de dezembro de 2018.



Fonte: MDIC. Elaboração: FIESP



Fonte: MDIC. Elaboração: FIESP

Exportações de Produtos SIMEFRE - VEÍCULOS 2 RODAS - BRASIL Acumulado no ano até dezembro (em US\$ milhões)

Produto	2019		2018		Variação 2019 / 2018
	Valor	Particip. no Total	Valor	Particip. no Total	
Motocicletas com motor a pistão alternativo, de cilindrada superior a 125 cm ³	70,8	45,2%	119,8	55,7%	-40,9%
Pneumáticos novos, de borracha, dos tipos utilizados em motocicletas	50,6	32,3%	55,9	26,0%	-9,5%
Motocicletas, etc, com motor a pistão alternativo, 250 < cilindrada <= 500 cm ³	9,4	6,0%	11,4	5,3%	-17,9%
Motocicletas com motor a pistão alternativo, de cilindrada inferior ou igual a 125 cm ³	7,9	5,1%	10,3	4,8%	-23,0%
Partes e acessórios de motocicletas (inclusive ciclomotores)	7,9	5,0%	9,6	4,5%	-18,2%
Demais produtos	10,0	6,4%	8,2	3,8%	21,3%
TOTAL	156,5	-	215,3	-	-27,3%

Fonte: MDIC. Elaboração: FIESP

Importações de Produtos SIMEFRE - VEÍCULOS 2 RODAS - BRASIL Acumulado no ano até dezembro (em US\$ milhões)

Produto	2019		2018		Variação 2019 / 2018
	Valor	Particip. no Total	Valor	Particip. no Total	
Partes e acessórios de motocicletas (inclusive ciclomotores)	400,2	53,0%	381,6	52,6%	4,9%
Outras partes e acessórios para bicicletas e outros ciclos	58,9	7,8%	67,5	9,3%	-12,8%
Quadros, garfos e suas partes, para bicicletas e outros ciclos	57,6	7,6%	49,0	6,8%	17,5%
Outros freios e suas partes para bicicletas e outros ciclos	28,6	3,8%	26,0	3,6%	10,3%
Pneumáticos novos, de borracha, dos tipos utilizados em bicicletas	25,5	3,4%	26,8	3,7%	-4,8%
Demais produtos	184,7	24,5%	174,6	24,1%	5,8%
TOTAL	755,5	-	725,5	-	4,1%

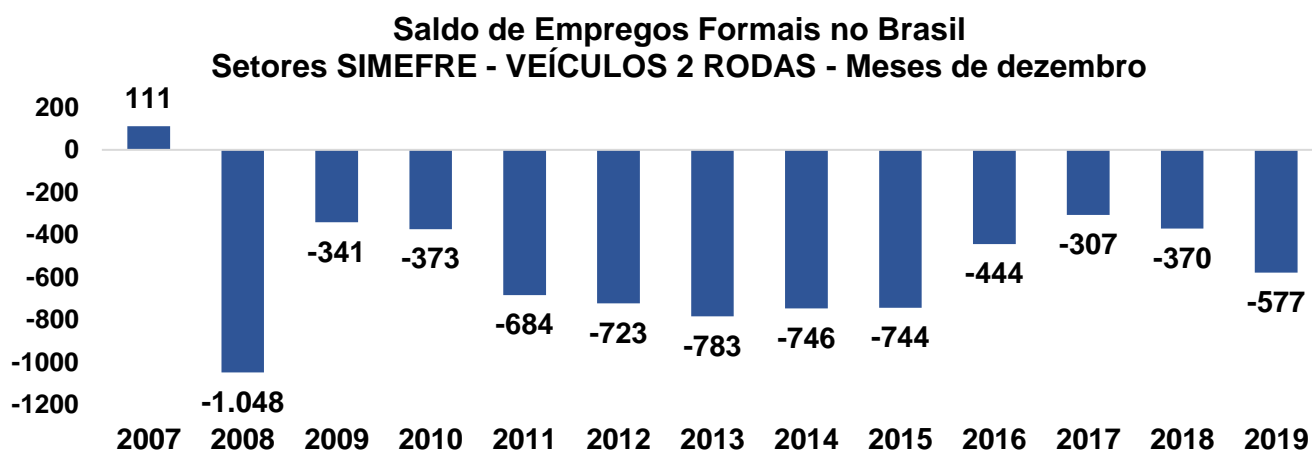
Fonte: MDIC. Elaboração: FIESP

EMPREGO E SALÁRIOS NOS SETORES DO SINDICATO²

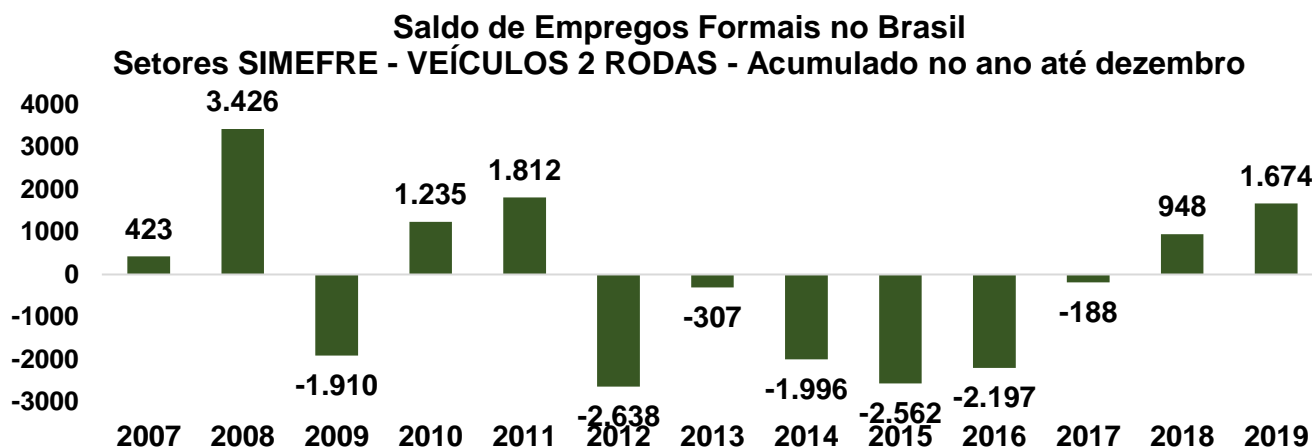
BRASIL

Em dezembro de 2019, foram fechadas 577 vagas nos setores do sindicato no Brasil, enquanto em dezembro de 2018, foram encerradas 370 vagas nesses setores.

De janeiro a dezembro de 2019, os setores acumularam um saldo positivo de 1.674 vagas no Brasil, enquanto, no mesmo período de 2018, o saldo foi positivo em 948 vagas.



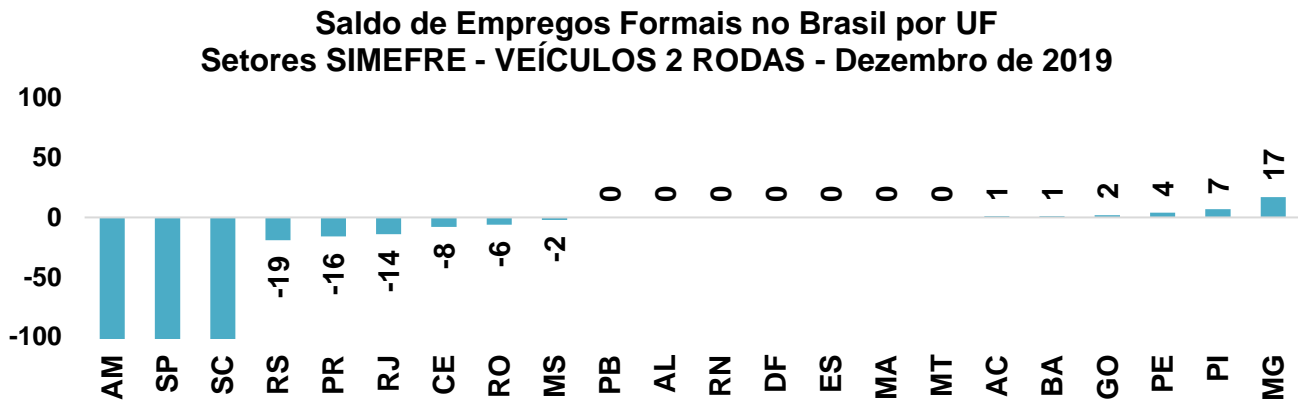
Fonte: CAGED / MTE . Elaboração: FIESP



Fonte: CAGED / MTE . Elaboração: FIESP

POR ESTADO

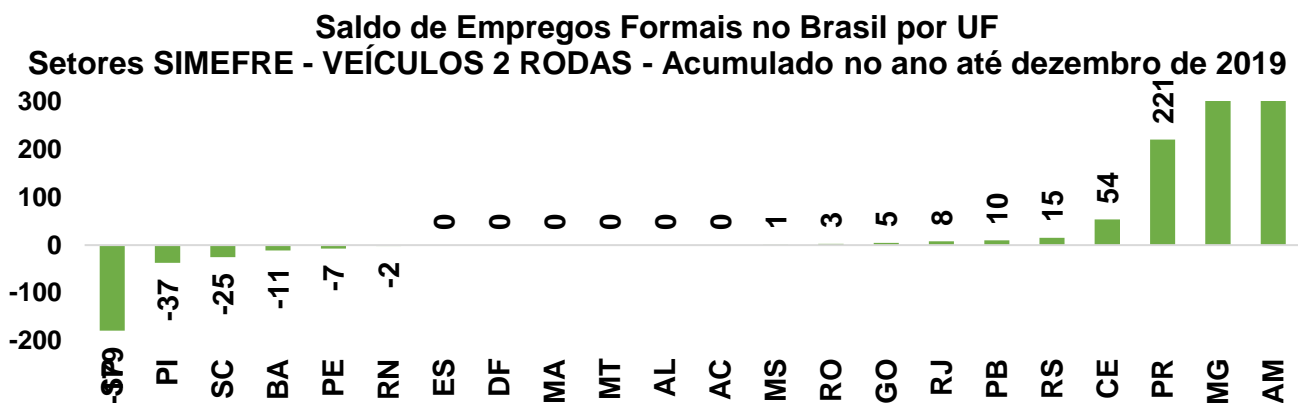
A principal influência negativa em dezembro de 2019 veio do estado de Amazonas (-197 vagas), seguido de São Paulo (-184 vagas) e Santa Catarina (-163 vagas). Por outro lado, Minas Gerais foi a principal influência positiva, com a abertura de 17 vagas.



Fonte: CAGED / MTE . Elaboração: FIESP

Estados que não aparecem no gráfico não têm empregados formais no setor

A principal influência positiva no acumulado de 2019 veio do estado de Amazonas (+1109 vagas), seguido de Minas Gerais (+497 vagas) e Paraná (+221 vagas). Por outro lado, São Paulo (-179 vagas) e Piauí (-37 vagas) foram as principais influências negativas.



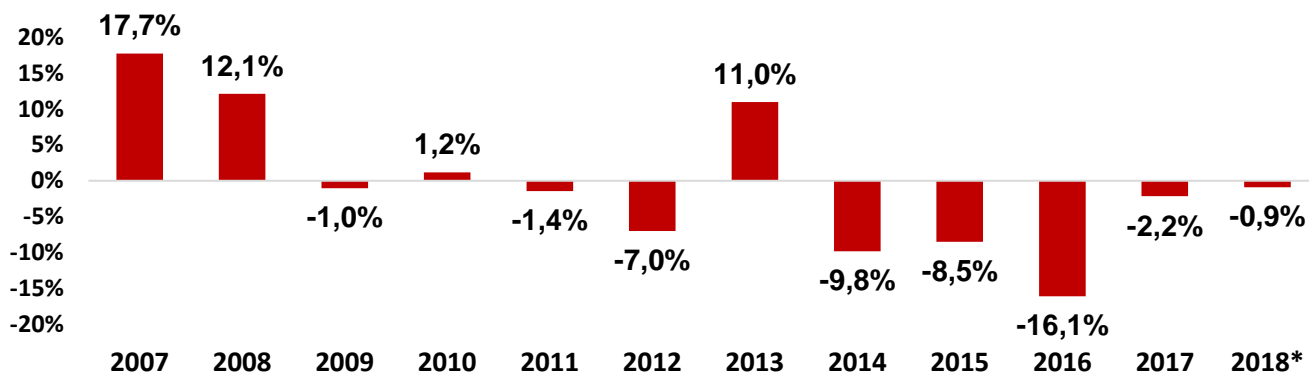
Fonte: CAGED / MTE . Elaboração: FIESP

Estados que não aparecem no gráfico não têm empregados formais no setor

Evolução do Emprego nos Últimos Anos

Segundo dados do Ministério do Trabalho, em 2018, 20,6 mil pessoas estavam empregadas formalmente nos setores do sindicato no Brasil. Em relação ao ano anterior, houve uma queda de 0,9% no nível de emprego.

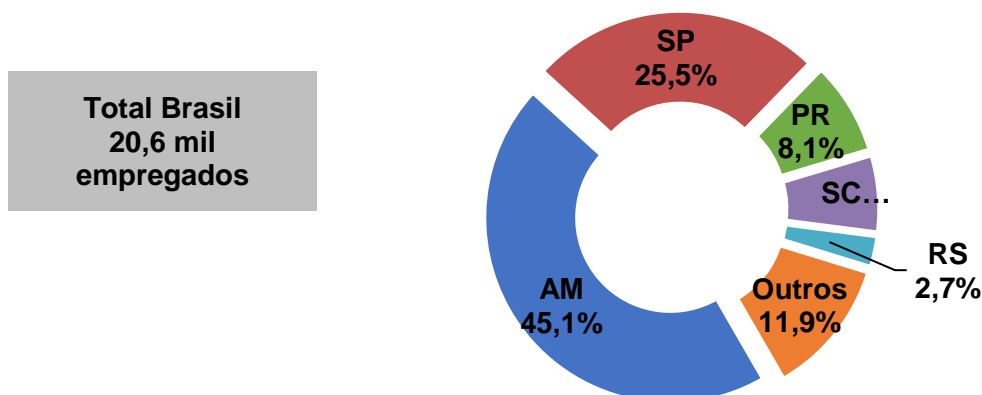
Varição do Emprego Formal nos Anos (em %)
Setores SIMEFRE - VEÍCULOS 2 RODAS - Brasil



Fonte: RAIS / MTE . Elaboração: FIESP * Estimado a partir do CAGED/MTE

A maior parcela dos empregos destes setores está no estado de Amazonas (45,1%), seguido de São Paulo (25,5%), Paraná (8,1%), Santa Catarina (6,7%), Rio Grande do Sul (2,7%) e outros estados (11,9%).

Distribuição do Emprego Formal por Estado
Setores SIMEFRE - VEÍCULOS 2 RODAS - Brasil - 2018*

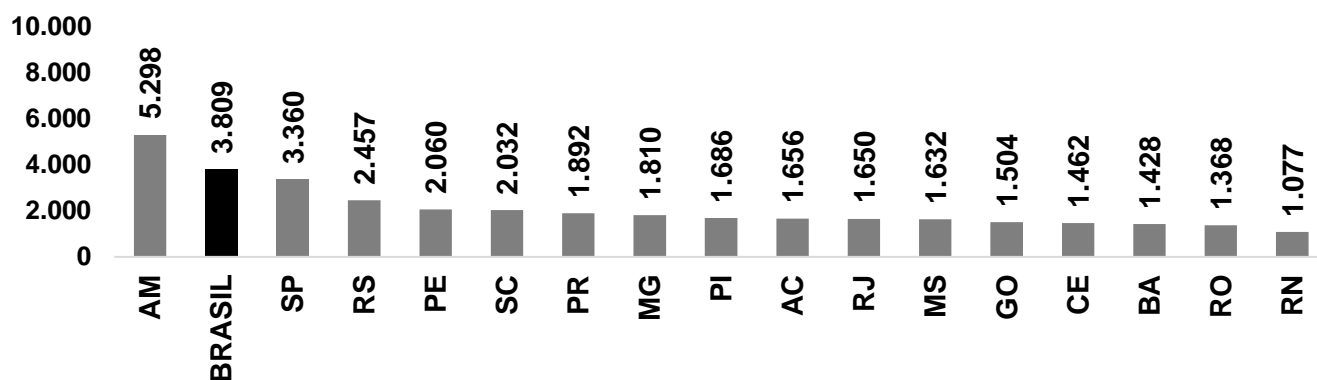


Fonte: RAIS / MTE . Elaboração: FIESP * Estimado a partir do CAGED/MTE

Evolução dos Salários nos Últimos Anos

Em 2017, a remuneração mensal média dos setores do sindicato era de R\$ 3.809. O estado com a média mais alta era Amazonas (R\$ 5.298) e o estado com a mais baixa era Rio Grande do Norte (R\$ 1.077). Em São Paulo, a remuneração (R\$ 3.360) era inferior à média brasileira.

Remuneração Mensal Média em R\$ em 2017
Setores SIMEFRE - VEÍCULOS 2 RODAS - por Estado

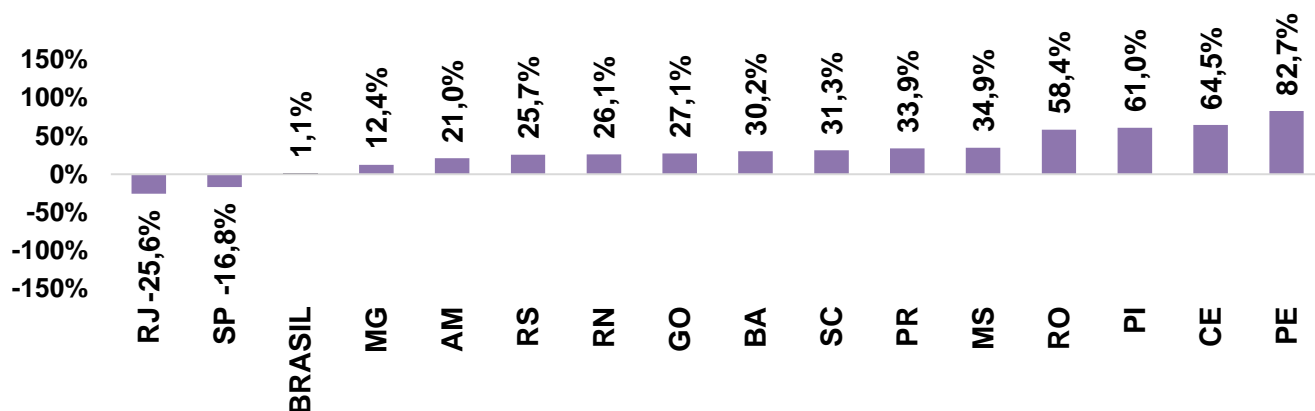


Fonte: RAIS / MTE . Elaboração: FIESP

Estados que não aparecem não têm ou têm um número muito pequeno de empregados

A remuneração mensal média dos setores do sindicato teve um aumento real de 1,1% entre 2006 e 2017. No Estado de São Paulo, a remuneração mensal média dos setores teve uma queda real de -16,8% no período.

Remuneração Mensal Média - Setores SIMEFRE - VEÍCULOS 2 RODAS
Variação % real acumulada de 2006 a 2017*



Fonte: RAIS / MTE e IBGE . Elaboração: FIESP *Valores deflacionados pelo INPC

Estados que não aparecem não têm ou têm um número muito pequeno de empregados em 2016 ou 2006

Notas:

¹ A partir dos NCM's representados pelo sindicato, levantamos dados do Ministério do Desenvolvimento, Indústria e Comércio Exterior (MDIC) de exportações, importações e balança comercial. Os dados são referentes às exportações e importações do país como um todo. Os NCM's considerados: 4011.40.00; 4011.50.00; 4013.20.00; 4013.90.00; 7315.11.00; 8711.10.00; 8711.20.10; 8711.20.20; 8711.20.90; 8711.30.00; 8711.40.00; 8711.50.00; 8711.90.00; 8712.00.10; 8712.00.90; 8714.10.00; 8714.91.00; 8714.92.00; 8714.93.10; 8714.93.20; 8714.94.10; 8714.94.90; 8714.95.00; 8714.96.00; 8714.99.10; 8714.99.90.

² A partir da informação dos setores CNAE representados pelo sindicato, levantamos dados do Ministério do Trabalho e Emprego (MTE) contidos na Relação Anual de Informações Sociais (RAIS) e no Cadastro Geral de Empregados e Desempregados (CAGED) para os setores contidos no sindicato. Os CNAE's considerados:

- 30.91-1/00 Fabricação de motocicletas, peças e acessórios
- 30.91-1/01 Fabricação de motocicletas
- 30.91-1/02 Fabricação de peças e acessórios para motocicletas
- 30.92-0/00 Fabricação de bicicletas e triciclos não motorizados, peças e acessórios
- 30.99-7/00 Fabricação de equipamentos de transporte não especificados anteriormente

Federação das Indústrias do Estado de São Paulo

PRESIDENTE

Paulo Skaf

Departamento de Economia, Competitividade e Tecnologia

DIRETOR TITULAR

José Ricardo Roriz Coelho

DIRETORES TITULARES ADJUNTOS:

Antonio Carlos Teixeira Álvares

Nilton Torres de Bastos

Pierangelo Rossetti

DIRETORES

Alfried Karl Plöger

Andrea Park

Carlos Eduardo Marchesi Trombini

Cássio Jordão Motta Vecchiatti

Cláudio Grineberg

Cleiton de Castro Marques

Dan Ioschpe

Daniela Gil Rios

Daniele Pestelli

Denis Perez Martins

Domingos Moreira Cordeiro

Eduardo Berkovitz Ferreira

Eduardo May Zaidan

Fernando Bueno

Henrique Petersen Paiva

Irineu Govêa

Jorge Eduardo Suplicy Funaro

José Gianesi Sobrinho

José Ricardo Sukadolnik

José Romeu Ferraz Neto

Jovelino Antonio Vanzin

Julio Diaz

Levi Ceregato

Luiz Arthur Pacheco de Castro

DIRETORES

Luiz Carlos Tripodo

Manoel Canosa Miguez

Marco Aurélio Militelli

Narciso Moreira Preto

Nelson Antunes

Nelson Marconi

Nivio Machado Rigos

Paulo de Tarso Petroni

Paulo Henrique Rangel Teixeira

Paulo Vieira

Rafael Cervone Netto

Renato Endres

Ricardo Alexandre Caruso Pazzianotto Pinto

Ricardo de Oliveira Selmi

Robert Willian Velásquez Salvador (Representante CJE)

Roberto Aluisio Paranhos do Rio Branco

Roberto Musto

Rogério Payrebrune St. Séve Marins

Ronald Martin Dauscha

Ronald Moris Masijah

Shotoku Yamamoto

Walter Bartels

GERENTE

Renato Corona Fernandes

EQUIPE TÉCNICA

Adriano Giacomini Morais

Albino Fernando Colantuono

André Kalup Vasconcelos

Débora Bellucci Módolo

Denilson Torcate Lopes

Eraldo de Lima Pinheiro Junior

Érica Marques Mendonça

Fernando Momesso Pelai

Juliana de Souza

EQUIPE TÉCNICA

Lucas Amici Della Rocca

Lucas Pinheiro

Maria Cristina Bhering Monteiro Flores

Paulo Sergio Pereira da Rocha

Ricardo Vieira Santana

Tamy Carolina Tanikawa

Thiago Rodrigues Feitosa

Vitor Gentini