



DESTAQUE SETORIAL - VEÍCULOS 2 RODAS

Edição de
Outubro de 2017

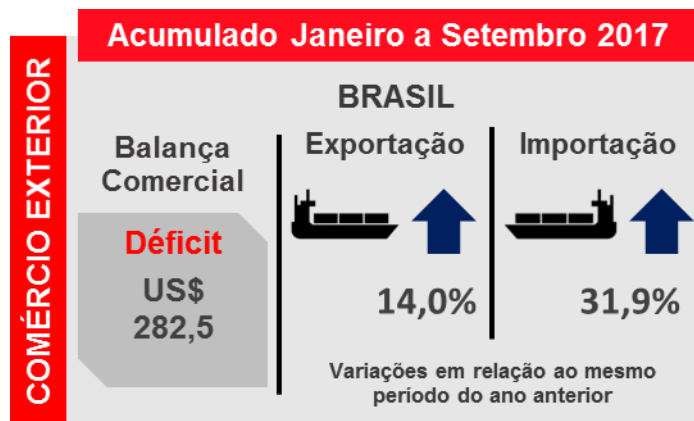


DEPARTAMENTO DE PESQUISAS
E ESTUDOS ECONÔMICOS



SIMEFRE
Mobilidade + Inovação

VISÃO GERAL DOS SETORES REPRESENTADOS PELO SIMEFRE - VEÍCULOS 2 RODAS



SUMÁRIO

COMÉRCIO EXTERIOR DOS PRODUTOS DO SINDICATO

Resultado do Mês	2
Acumulado no Ano	4

EMPREGO E SALÁRIOS NOS SETORES DO SINDICATO

Desempenho Mensal do Emprego	6
Evolução do Emprego nos Últimos Anos	7
Evolução dos Salários nos Últimos Anos	8

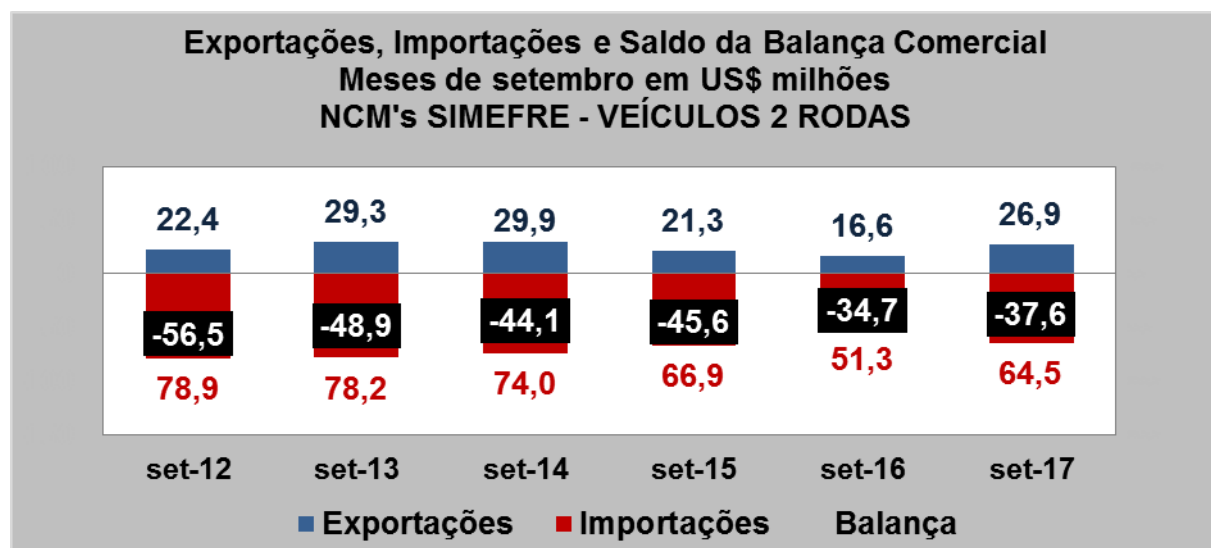
COMÉRCIO EXTERIOR DOS PRODUTOS DO SINDICATO¹

O texto a seguir visa a apresentar um panorama de comércio exterior para os produtos do SIMEFRE - VEÍCULOS 2 RODAS. A partir dos NCM's representados pelo sindicato, levantamos dados do Ministério do Desenvolvimento, Indústria e Comércio Exterior (MDIC) de exportações, importações e balança comercial. Os dados são referentes às exportações e importações do país como um todo.

Resultados de Setembro de 2017

No mês de setembro, o saldo da balança comercial dos produtos SIMEFRE - VEÍCULOS 2 RODAS foi um déficit em US\$ 37,6 milhões, ante um déficit de US\$ 34,7 milhões em setembro de 2016.

As exportações dos produtos SIMEFRE - VEÍCULOS 2 RODAS atingiram US\$ 26,9 milhões em setembro de 2017, 62,2% superiores às de setembro de 2016. As importações dos produtos SIMEFRE - VEÍCULOS 2 RODAS, por sua vez, atingiram US\$ 64,5 milhões em setembro de 2017, uma alta de 25,7% em relação a setembro de 2016.



Fonte: MDIC. Elaboração: Depecon-FIESP

¹ NCM's considerados: 4011.40.00; 4011.50.00; 4013.20.00; 4013.90.00; 7315.11.00; 8711.10.00; 8711.20.10; 8711.20.20; 8711.20.90; 8711.30.00; 8711.40.00; 8711.50.00; 8711.90.00; 8712.00.10; 8712.00.90; 8714.10.00; 8714.91.00; 8714.92.00; 8714.93.10; 8714.93.20; 8714.94.10; 8714.94.90; 8714.95.00; 8714.96.00; 8714.99.10; 8714.99.90.

Exportações de Produtos SIMEFRE - VEÍCULOS 2 RODAS Mês de Setembro (em US\$ milhões)

Produto	Setembro/2017		Setembro/2016		Variação 2017/2016
	Valor	Particip. no Total	Valor	Particip. no Total	
Motocicletas com motor a pistão alternativo, de cilindrada superior a 125 cm ³	16,7	62,2%	8,5	51,5%	95,8%
Pneumáticos novos, de borracha, dos tipos utilizados em motocicletas	4,9	18,3%	4,3	26,1%	13,8%
Motocicletas, etc, com motor a pistão alternativo, 250 < cilindrada <= 500 cm ³	1,8	6,5%	0,5	2,9%	260,7%
Motocicletas com motor a pistão alternativo, de cilindrada inferior ou igual a 125 cm ³	1,6	6,1%	2,0	12,0%	-17,8%
Partes e acessórios de motocicletas (inclusive ciclomotores)	1,1	4,0%	0,8	4,5%	44,0%
Demais produtos	0,8	2,8%	0,5	2,9%	59,1%
TOTAL	26,9	-	16,6	-	62,2%

Fonte: MDIC. Elaboração: Depecon - FIESP

Importações de Produtos SIMEFRE - VEÍCULOS 2 RODAS Mês de Setembro (em US\$ milhões)

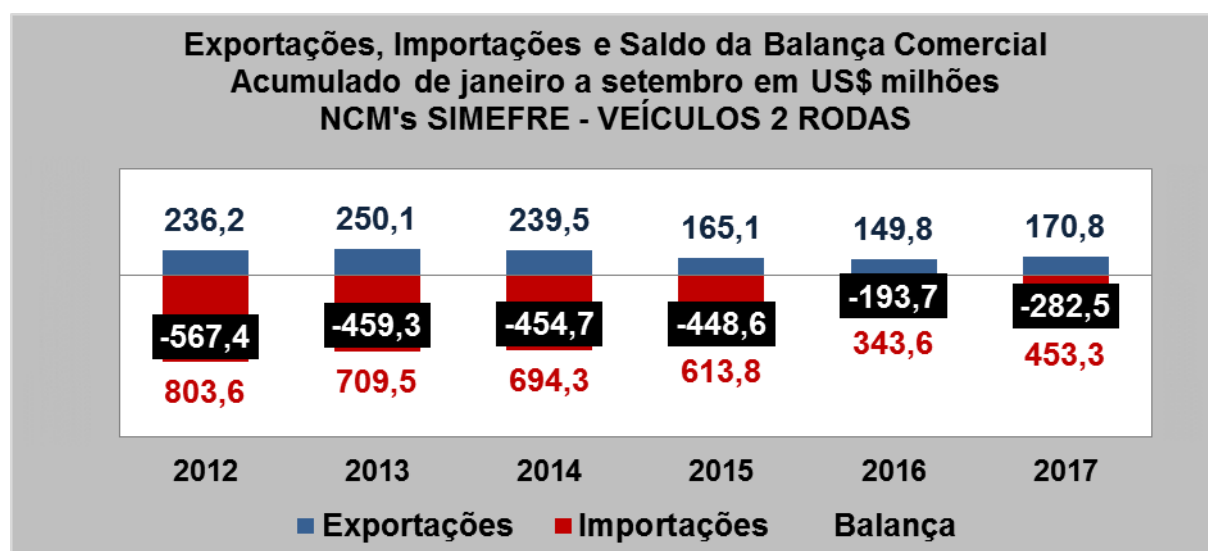
Produto	Setembro/2017		Setembro/2016		Variação 2017/2016
	Valor	Particip. no Total	Valor	Particip. no Total	
Partes e acessórios de motocicletas (inclusive ciclomotores)	31,9	49,5%	25,5	49,8%	25,1%
Outras partes e acessórios para bicicletas e outros ciclos	4,3	6,7%	1,3	2,6%	225,1%
Quadros, garfos e suas partes, para bicicletas e outros ciclos	3,8	5,9%	3,4	6,7%	10,3%
Pneumáticos novos, de borracha, dos tipos utilizados em bicicletas	3,6	5,5%	1,6	3,0%	128,3%
Outras câmaras-de-ar de borracha	3,5	5,5%	2,2	4,2%	63,4%
Demais produtos	17,4	26,9%	17,3	33,7%	0,3%
TOTAL	64,5	-	51,3	-	25,7%

Fonte: MDIC. Elaboração: Depecon - FIESP

Resultados do Acumulado de Janeiro a Setembro de 2017

No acumulado de janeiro a setembro, o saldo da balança comercial dos produtos SIMEFRE - VEÍCULOS 2 RODAS foi um déficit de US\$ 282,5 milhões, ante um déficit de US\$ 193,7 milhões do mesmo período de 2016.

As exportações dos produtos SIMEFRE - VEÍCULOS 2 RODAS atingiram US\$ 170,8 milhões no acumulado de 2017, 14,0% superiores às do mesmo período de 2016. As importações dos produtos SIMEFRE - VEÍCULOS 2 RODAS, por sua vez, atingiram US\$ 453,3 milhões no acumulado do ano de 2017, 31,9% maiores que as do mesmo período de 2016.



Fonte: MDIC. Elaboração: Depecon-FIESP

Exportações de Produtos SIMEFRE - VEÍCULOS 2 RODAS Janeiro a Setembro (em US\$ milhões)

Produto	2017		2016		Variação 2017/ 2016
	Valor	Particip. no Total	Valor	Particip. no Total	
Motocicletas com motor a pistão alternativo, de cilindrada superior a 125 cm ³	92,8	54,4%	58,8	39,3%	57,8%
Pneumáticos novos, de borracha, dos tipos utilizados em motocicletas	45,2	26,5%	56,9	38,0%	-20,6%
Motocicletas com motor a pistão alternativo, de cilindrada inferior ou igual a 125 cm ³	12,8	7,5%	18,6	12,4%	-31,5%
Partes e acessórios de motocicletas (inclusive ciclomotores)	8,5	5,0%	7,3	4,9%	17,0%
Motocicletas, etc, com motor a pistão alternativo, 250 < cilindrada <= 500 cm ³	5,2	3,0%	2,1	1,4%	151,1%
Demais produtos	6,3	3,7%	6,1	4,1%	2,9%
TOTAL	170,8	-	149,8	-	14,0%

Fonte: MDIC. Elaboração: Depecon - FIESP

Importações de Produtos SIMEFRE - VEÍCULOS 2 RODAS Janeiro a Setembro (em US\$ milhões)

Produto	2017		2016		Variação 2017/ 2016
	Valor	Particip. no Total	Valor	Particip. no Total	
Partes e acessórios de motocicletas (inclusive ciclomotores)	227,6	50,2%	175,0	50,9%	30,1%
Outras partes e acessórios para bicicletas e outros ciclos	31,1	6,9%	9,0	2,6%	245,1%
Outras câmaras-de-ar de borracha	30,4	6,7%	16,9	4,9%	80,5%
Quadros, garfos e suas partes, para bicicletas e outros ciclos	26,0	5,7%	18,8	5,5%	38,2%
Bicicletas sem motor	18,1	4,0%	18,8	5,5%	-3,6%
Demais produtos	120,1	26,5%	105,2	30,6%	14,1%
TOTAL	453,3	-	343,6	-	31,9%

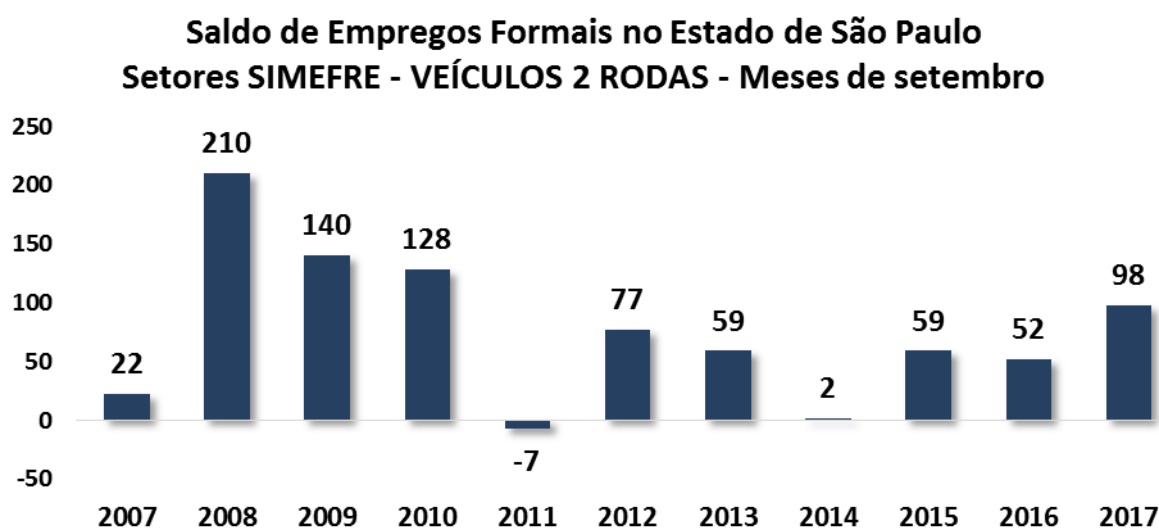
Fonte: MDIC. Elaboração: Depecon – FIESP

EMPREGO E SALÁRIOS NOS SETORES DO SINDICATO²

Os dados a seguir visam a apresentar um panorama geral sobre os setores incluídos no sindicato patronal quanto ao emprego e a remuneração média no Estado de São Paulo. A partir da informação dos setores CNAE representados pelo sindicato, levantamos dados do Ministério do Trabalho e Emprego (MTE) contidos na Relação Anual de Informações Sociais (RAIS) e no Cadastro Geral de Empregados e Desempregados (CAGED) para os setores contidos no sindicato.

Desempenho Mensal do Emprego

Em setembro de 2017, foram abertas 98 vagas nos setores do sindicato. Este foi o melhor resultado para este mês desde 2010, quando foram abertas 128 vagas.



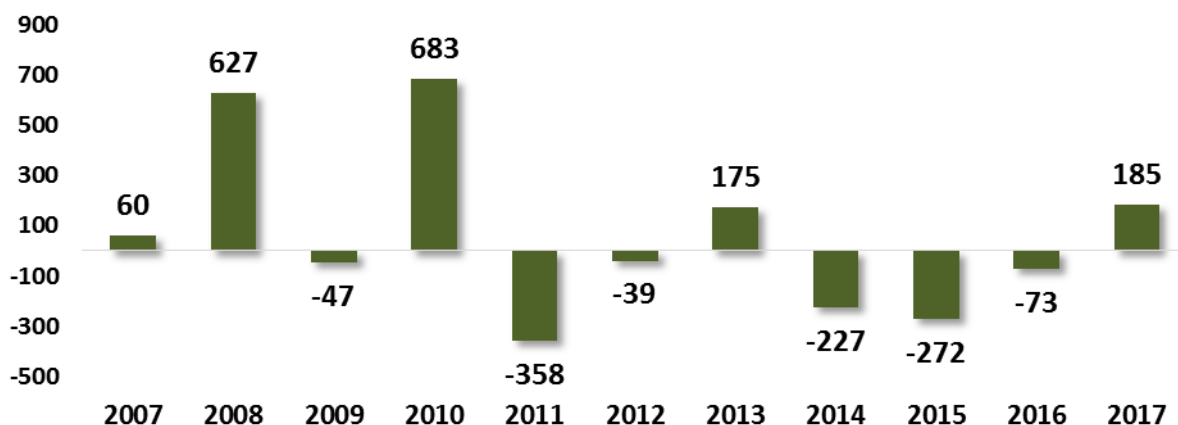
Fonte: CAGED/MTE. Elaboração: Depecon/FIESP

No acumulado de janeiro a setembro de 2017, os setores do sindicato acumularam um saldo positivo de 185 vagas. Este foi o melhor resultado para este período desde 2010, quando foram criadas 683 vagas.

² CNAE's considerados:

- 30.91-1/01: Fabricação de motocicletas
- 30.91-1/02: Fabricação de peças e acessórios para motocicletas
- 30.92-0/00: Fabricação de bicicletas e triciclos não-motorizados, peças e acessórios
- 30.99-7/00: Fabricação de equipamentos de transporte não especificados anteriormente

Saldo de Empregos Formais no Estado de São Paulo Setores SIMEFRE - VEÍCULOS 2 RODAS - Acumulado de janeiro a setembro

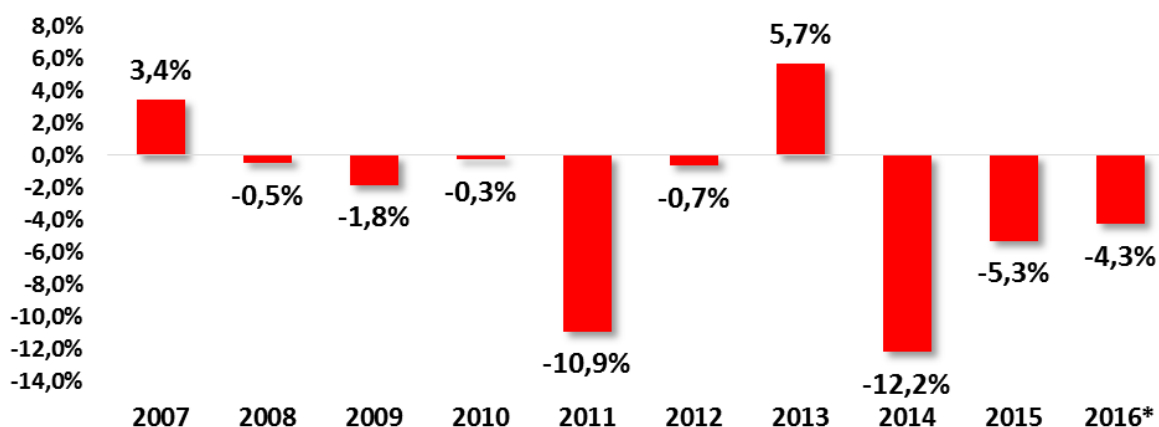


Fonte: CAGED/MTE. Elaboração: Depecon/FIESP

Evolução do Emprego nos Últimos Anos

Segundo dados do Ministério do Trabalho, em 2016, 5,6 mil pessoas estavam empregadas formalmente nos setores do sindicato no Estado de São Paulo. Em relação ao ano anterior, houve uma queda de 4,3% no nível de emprego destes setores. Este já é o terceiro ano seguido de queda do nível de emprego formal nos setores, que já acumulam uma queda de 20,4% nesse período. Assim, ao final de 2016, os setores do sindicato empregavam formalmente no Estado de São Paulo 1,4 mil pessoas a menos do que em 2013.

Variação do Emprego Formal nos Anos (em %) Setores SIMEFRE - VEÍCULOS 2 RODAS - Estado de São Paulo



Fonte: RAIS e CAGED/MTE. Elaboração: Depecon/FIESP *Valor estimado pelo CAGED/MTE

Evolução dos Salários nos Últimos Anos

Entre 2006 e 2015, a remuneração mensal média dos setores do sindicato no estado acumulou uma queda real de 26,5%, deflacionado pelo INPC.

Remuneração Mensal Média em R\$ de 2015*			
Setores SIMEFRE - VEÍCULOS 2 RODAS			
	Valor em R\$	Variação % em relação ao ano anterior	Variação % acumulada de 2006 a 2015
2006	3.712	-	-
2007	3.750	1,0%	-
2008	3.763	0,3%	-
2009	3.632	-3,5%	-
2010	3.274	-9,9%	-
2011	2.731	-16,6%	-
2012	2.822	3,3%	-
2013	2.841	0,7%	-
2014	2.803	-1,3%	-
2015	2.730	-2,6%	-26,5%

Fonte: RAIS/MTE e IBGE. Elaboração: Depecon/FIESP * Valores deflacionados pelo INPC

Destaque Setorial é uma publicação mensal do Departamento de Pesquisas e Estudos Econômicos (DEPECON) da Federação das Indústrias do Estado de São Paulo (FIESP) e do Centro das Indústrias do Estado de São Paulo (CIESP)

Av. Paulista, 1313 - 5º andar - CEP 01311-923

Tel.: 11 3549-4316

E-mail: cdepecon@fiesp.org.br

Diretor Titular do Departamento de Pesquisas e Estudos Econômicos: Paulo Francini

Gerente do Departamento de Pesquisas e Estudos Econômicos: Guilherme Renato Caldo Moreira

Equipe Técnica: Anelise Pianna, Arthur Augusto Lula Mota, Denilson Torcate Lopes, Gabriela Uieda, Leonardo Kiyoshi Kinoshita Assahide, Tamy Carolina Tanikawa, Ricardo Vieira Santana

Estagiários: Gustavo Credidio de Azevedo Gonzaga, Michael Seymour Burt