



# DESTAQUE SETORIAL - VEÍCULOS 2 RODAS

Edição de  
Novembro de 2017

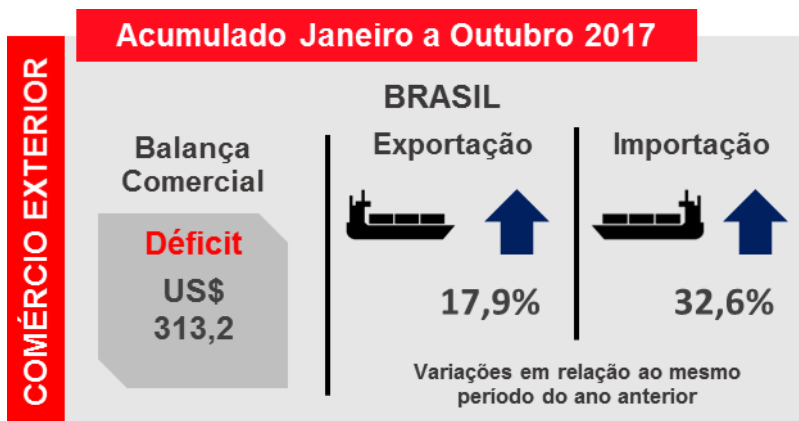


DEPARTAMENTO DE PESQUISAS  
E ESTUDOS ECONÔMICOS



**SIMEFRE**  
Mobilidade + Inovação

## VISÃO GERAL DOS SETORES REPRESENTADOS PELO SIMEFRE - VEÍCULOS 2 RODAS

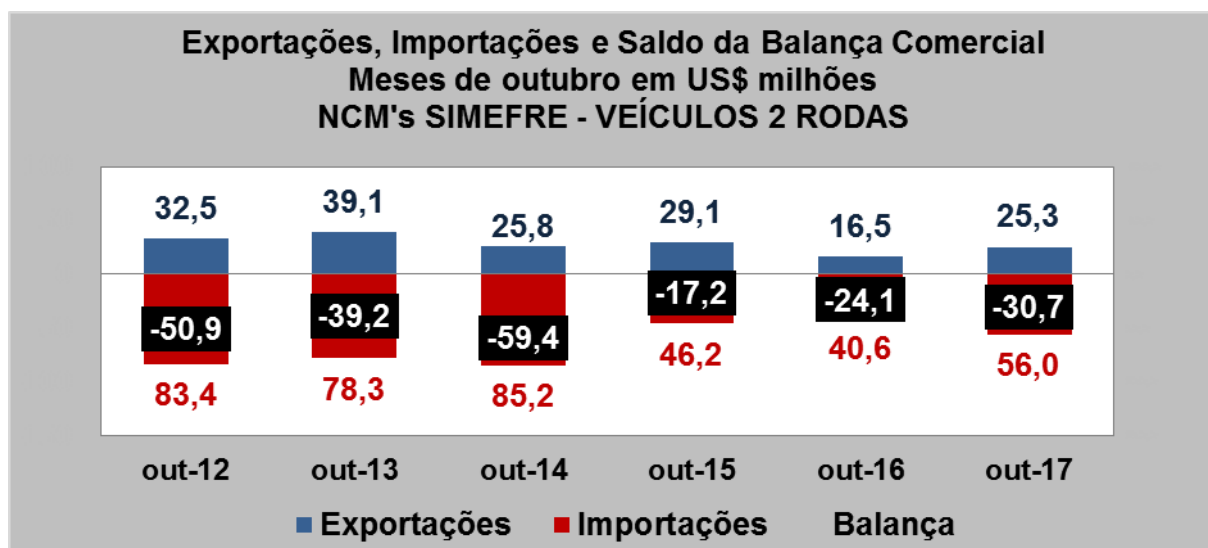


## COMÉRCIO EXTERIOR DOS PRODUTOS DO SINDICATO<sup>1</sup>

### Resultados de Outubro de 2017

Em outubro, o saldo da balança comercial dos produtos SIMEFRE - VEÍCULOS 2 RODAS foi um déficit em US\$ 30,7 milhões, ante um déficit de US\$ 24,1 milhões em outubro de 2016.

As exportações atingiram US\$ 25,3 milhões em outubro de 2017, 53,6% superiores às de outubro de 2016. As importações, por sua vez, atingiram US\$ 56,0 milhões em outubro de 2017, uma alta de 37,9% em relação a outubro de 2016.



Fonte: MDIC. Elaboração: Depecon-FIESP

### Exportações de Produtos SIMEFRE - VEÍCULOS 2 RODAS

Mês de Outubro (em US\$ milhões)

Produto	Outubro/2017		Outubro/2016		Variação 2017/2016
	Valor	Particip. no Total	Valor	Particip. no Total	
Motocicletas com motor a pistão alternativo, de cilindrada superior a 125 cm <sup>3</sup>	16,5	65,3%	7,1	43,3%	131,6%
Pneumáticos novos, de borracha, dos tipos utilizados em motocicletas	4,7	18,7%	5,2	31,5%	-8,7%

<sup>1</sup> A partir dos NCM's representados pelo sindicato, levantamos dados do Ministério do Desenvolvimento, Indústria e Comércio Exterior (MDIC) de exportações, importações e balança comercial. Os dados são referentes às exportações e importações do país como um todo. Os NCM's considerados: 4011.40.00; 4011.50.00; 4013.20.00; 4013.90.00; 7315.11.00; 8711.10.00; 8711.20.10; 8711.20.20; 8711.20.90; 8711.30.00; 8711.40.00; 8711.50.00; 8711.90.00; 8712.00.10; 8712.00.90; 8714.10.00; 8714.91.00; 8714.92.00; 8714.93.10; 8714.93.20; 8714.94.10; 8714.94.90; 8714.95.00; 8714.96.00; 8714.99.10; 8714.99.90.

## Exportações de Produtos SIMEFRE - VEÍCULOS 2 RODAS (em US\$ milhões) - Continuação

Produto	Outubro/2017		Outubro/2016		Variação 2017/2016
	Valor	Particip. no Total	Valor	Particip. no Total	
Motocicletas com motor a pistão alternativo, de cilindrada inferior ou igual a 125 cm <sup>3</sup>	1,7	6,8%	2,2	13,2%	-21,4%
Partes e acessórios de motocicletas (inclusive ciclomotores)	0,9	3,6%	1,2	7,2%	-23,8%
Motocicletas, etc, com motor a pistão alternativo, 250 < cilindrada <= 500 cm <sup>3</sup>	0,8	3,2%	0,2	1,0%	404,2%
Demais produtos	0,6	2,5%	0,6	3,8%	0,0%
<b>TOTAL</b>	<b>25,3</b>	<b>-</b>	<b>16,5</b>	<b>-</b>	<b>53,6%</b>

Fonte: MDIC. Elaboração: Depecon - FIESP

## Importações de Produtos SIMEFRE - VEÍCULOS 2 RODAS Mês de Outubro (em US\$ milhões)

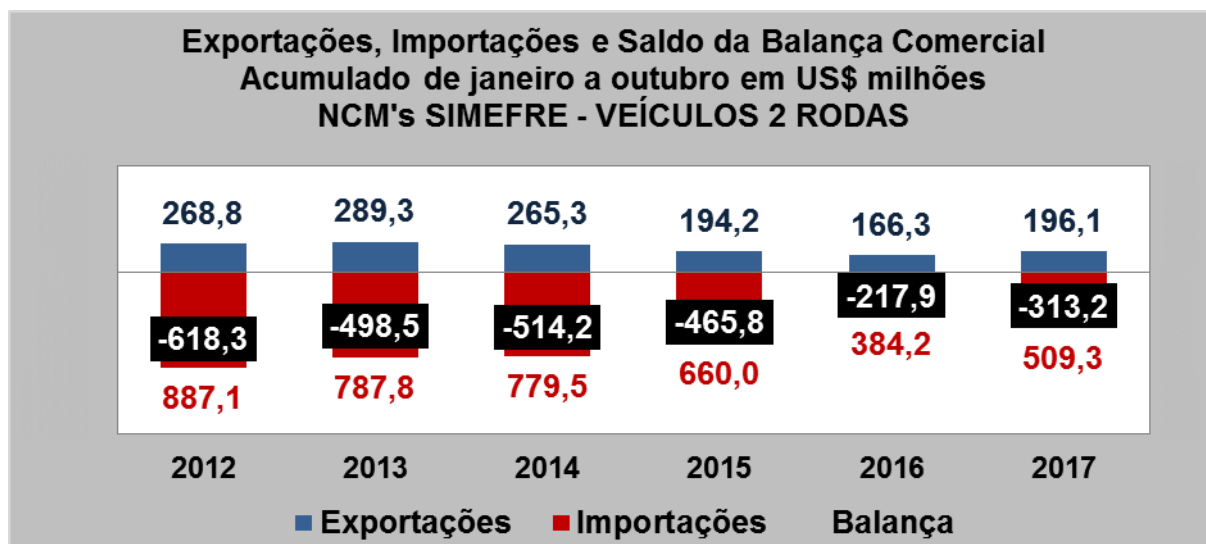
Produto	Outubro/2017		Outubro/2016		Variação 2017/2016
	Valor	Particip. no Total	Valor	Particip. no Total	
Partes e acessórios de motocicletas (inclusive ciclomotores)	28,4	50,7%	19,2	47,3%	47,8%
Quadros, garfos e suas partes, para bicicletas e outros ciclos	4,5	8,0%	2,4	6,0%	82,4%
Outras partes e acessórios para bicicletas e outros ciclos	4,2	7,5%	1,0	2,6%	305,5%
Outras câmaras-de-ar de borracha	2,8	5,1%	1,9	4,7%	48,0%
Bicicletas sem motor	2,2	3,9%	1,8	4,4%	20,9%
Demais produtos	13,9	24,9%	14,2	35,0%	-1,9%
<b>TOTAL</b>	<b>56,0</b>	<b>-</b>	<b>40,6</b>	<b>-</b>	<b>37,9%</b>

Fonte: MDIC. Elaboração: Depecon - FIESP

## Resultados do Acumulado de Janeiro a Outubro de 2017

No acumulado de 2017, o saldo da balança comercial dos produtos SIMEFRE - VEÍCULOS 2 RODAS foi um déficit de US\$ 313,2 milhões, ante um déficit de US\$ 217,9 milhões do mesmo período de 2016.

As exportações atingiram US\$ 196,1 milhões no acumulado de 2017, 17,9% superiores às do mesmo período de 2016. As importações, por sua vez, atingiram US\$ 509,3 milhões no acumulado de 2017, 32,6% maiores que as do mesmo período de 2016.



Fonte: MDIC. Elaboração: Depecon-FIESP

## Exportações de Produtos SIMEFRE - VEÍCULOS 2 RODAS Janeiro a Outubro (em US\$ milhões)

Produto	2017		2016		Variação 2017/ 2016
	Valor	Particip. no Total	Valor	Particip. no Total	
Motocicletas com motor a pistão alternativo, de cilindrada superior a 125 cm <sup>3</sup>	109,3	55,8%	66,0	39,7%	65,8%
Pneumáticos novos, de borracha, dos tipos utilizados em motocicletas	50,0	25,5%	62,1	37,4%	-19,6%
Motocicletas com motor a pistão alternativo, de cilindrada inferior ou igual a 125 cm <sup>3</sup>	14,5	7,4%	20,8	12,5%	-30,4%
Partes e acessórios de motocicletas (inclusive ciclomotores)	9,4	4,8%	8,5	5,1%	11,3%
Motocicletas, etc, com motor a pistão alternativo, 250 < cilindrada <= 500 cm <sup>3</sup>	6,0	3,0%	2,2	1,3%	169,5%
Demais produtos	6,9	3,5%	6,8	4,1%	2,6%
<b>TOTAL</b>	<b>196,1</b>	<b>-</b>	<b>166,3</b>	<b>-</b>	<b>17,9%</b>

Fonte: MDIC. Elaboração: Depecon - FIESP

## Importações de Produtos SIMEFRE - VEÍCULOS 2 RODAS Janeiro a Outubro (em US\$ milhões)

Produto	2017		2016		Variação 2017/ 2016
	Valor	Particip. no Total	Valor	Particip. no Total	
Partes e acessórios de motocicletas (inclusive ciclomotores)	256,0	50,3%	194,2	50,5%	31,9%
Outras partes e acessórios para bicicletas e outros ciclos	35,3	6,9%	10,1	2,6%	251,4%
Outras câmaras-de-ar de borracha	33,3	6,5%	18,8	4,9%	77,1%
Quadros, garfos e suas partes, para bicicletas e outros ciclos	30,4	6,0%	21,2	5,5%	43,3%
Bicicletas sem motor	20,3	4,0%	20,6	5,3%	-1,4%
Demais produtos	134,0	26,3%	119,4	31,1%	12,2%
<b>TOTAL</b>	<b>509,3</b>	<b>-</b>	<b>384,2</b>	<b>-</b>	<b>32,6%</b>

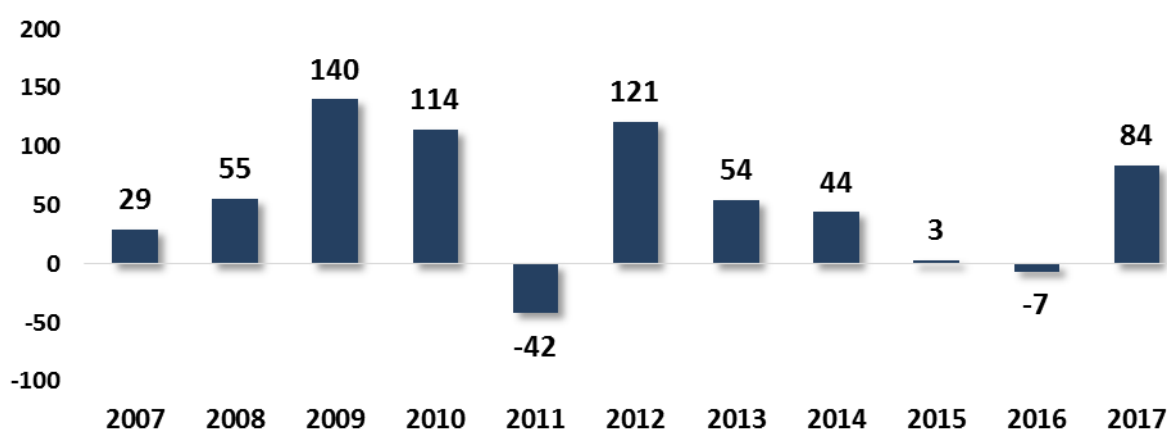
Fonte: MDIC. Elaboração: Depecon – FIESP

## EMPREGO E SALÁRIOS NOS SETORES DO SINDICATO<sup>2</sup>

### Desempenho Mensal do Emprego

Em outubro de 2017, foram abertas 84 vagas nos setores do sindicato. Este foi o melhor resultado para este mês desde 2012, quando foram abertas 121 vagas.

**Saldo de Empregos Formais no Estado de São Paulo  
Setores SIMEFRE - VEÍCULOS 2 RODAS - Meses de outubro**

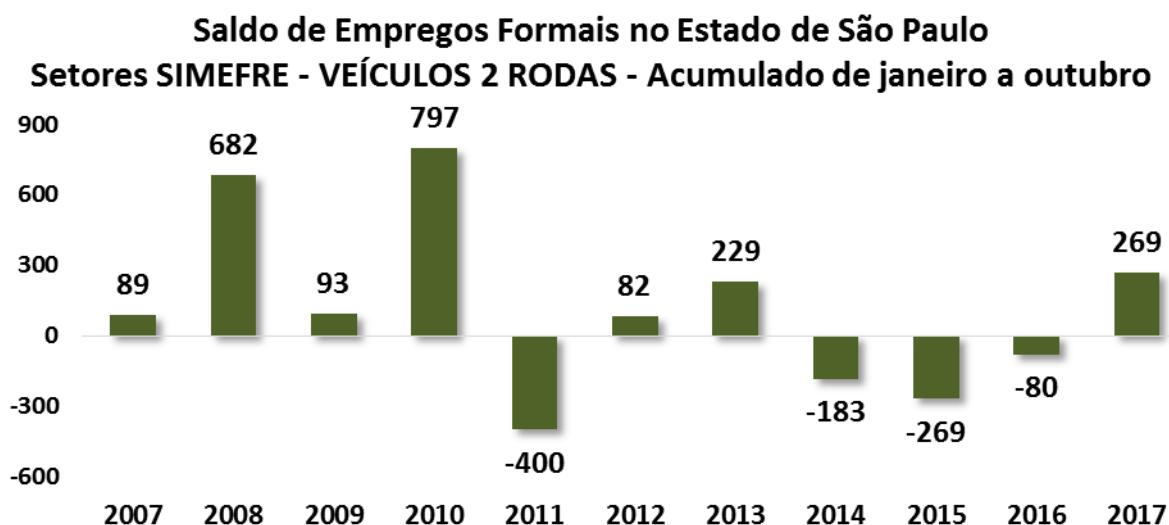


Fonte: CAGED/MTE. Elaboração: Depecon/FIESP

De janeiro a outubro de 2017, os setores do sindicato acumularam um saldo positivo de 269 vagas. Este foi o melhor resultado para este período desde 2010, quando foram criadas 797 vagas.

<sup>2</sup> A partir da informação dos setores CNAE representados pelo sindicato, levantamos dados do Ministério do Trabalho e Emprego (MTE) contidos na Relação Anual de Informações Sociais (RAIS) e no Cadastro Geral de Empregados e Desempregados (CAGED) para os setores contidos no sindicato. Os CNAE's considerados:

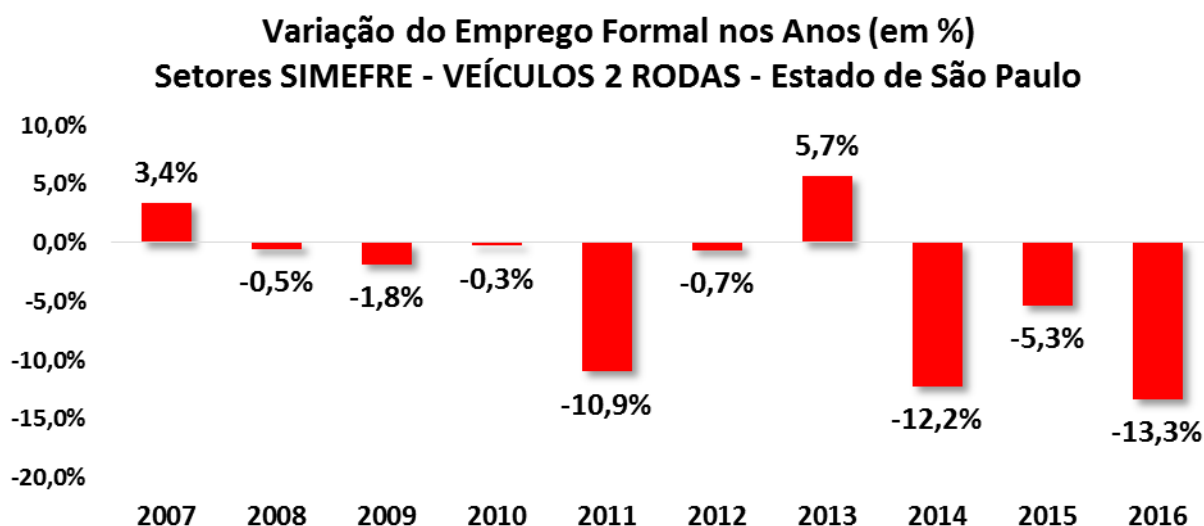
- 30.91-1/01: Fabricação de motocicletas
- 30.91-1/02: Fabricação de peças e acessórios para motocicletas
- 30.92-0/00: Fabricação de bicicletas e triciclos não-motorizados, peças e acessórios
- 30.99-7/00: Fabricação de equipamentos de transporte não especificados anteriormente



Fonte: CAGED/MTE. Elaboração: Depecon/FIESP

## Evolução do Emprego nos Últimos Anos

Em 2016, 5,1 mil pessoas<sup>3</sup> estavam empregadas formalmente nos setores do sindicato no Estado de São Paulo. Em relação ao ano anterior, houve uma queda de 13,3% no nível de emprego. Este já é o terceiro ano seguido de queda, acumulando uma retração de 27,9% nesse período. Assim, ao final de 2016, os setores do sindicato empregavam 2 mil pessoas a menos do que em 2013.



Fonte: RAIS/MTE. Elaboração: Depecon/FIESP

<sup>3</sup> A diferença entre o valor divulgado este mês e o valor divulgado anteriormente para o ano de 2016 deve-se a que, anteriormente, os valores de 2016 estavam sendo estimados a partir dos dados do CAGED e, a partir de agora, são os dados finais divulgados por meio da RAIS, ambos do Ministério do Trabalho.

## Evolução dos Salários nos Últimos Anos

Entre 2006 e 2016, a remuneração mensal média dos setores do sindicato no estado acumulou uma queda real de 24,6%, deflacionado pelo INPC.

Remuneração Mensal Média em R\$ de 2016*			
Setores SIMEFRE - VEÍCULOS 2 RODAS – Estado de São Paulo			
	Valor em R\$	Variação % no ano	Variação % acumulada
<b>2006</b>	3.957	-	-
<b>2007</b>	3.997	1,0%	-
<b>2008</b>	4.011	0,3%	-
<b>2009</b>	3.871	-3,5%	-
<b>2010</b>	3.490	-9,9%	-
<b>2011</b>	2.911	-16,6%	-
<b>2012</b>	3.008	3,3%	-
<b>2013</b>	3.028	0,7%	-
<b>2014</b>	2.988	-1,3%	-
<b>2015</b>	2.910	-2,6%	-
<b>2016</b>	2.984	2,5%	-24,6%

Fonte: RAIS/MTE e IBGE. Elaboração: Depecon/FIESP \* Valores deflacionados pelo INPC

---

**Destaque Setorial é uma publicação mensal do Departamento de Pesquisas e Estudos Econômicos (DEPECON) da Federação das Indústrias do Estado de São Paulo (FIESP) e do Centro das Indústrias do Estado de São Paulo (CIESP)**

Av. Paulista, 1313 - 5º andar - CEP 01311-923

Tel.: 11 3549-4316

E-mail: [cdepecon@fiesp.org.br](mailto:cdepecon@fiesp.org.br)

**Diretor Titular do Departamento de Pesquisas e Estudos Econômicos:** Paulo Francini

**Gerente do Departamento de Pesquisas e Estudos Econômicos:** Guilherme Renato Caldo Moreira

**Equipe Técnica:** Anelise Pianna, Arthur Augusto Lula Mota, Denilson Torcate Lopes, Gabriela Uieda, Leonardo Kiyoshi Kinoshita Assahide, Tamy Carolina Tanikawa, Ricardo Vieira Santana

**Estagiários:** Gustavo Credidio de Azevedo Gonzaga, Michael Seymour Burt