

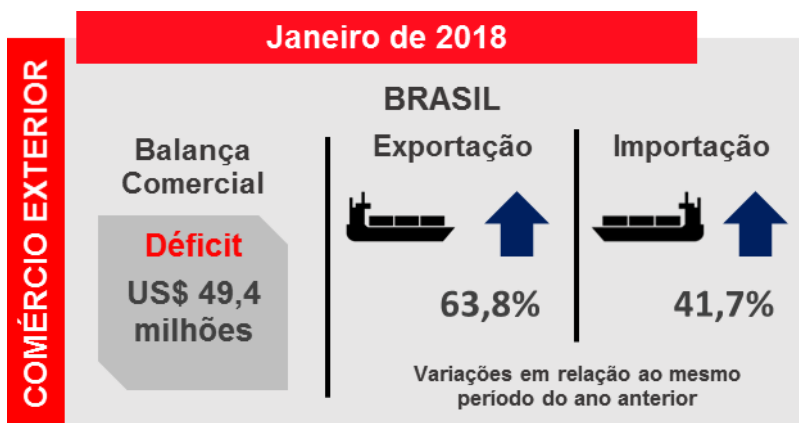


Edição de  
Fevereiro de 2018

# DESTAQUE SETORIAL - VEÍCULOS 2 RODAS



## VISÃO GERAL DOS SETORES REPRESENTADOS PELO SIMEFRE - VEÍCULOS 2 RODAS

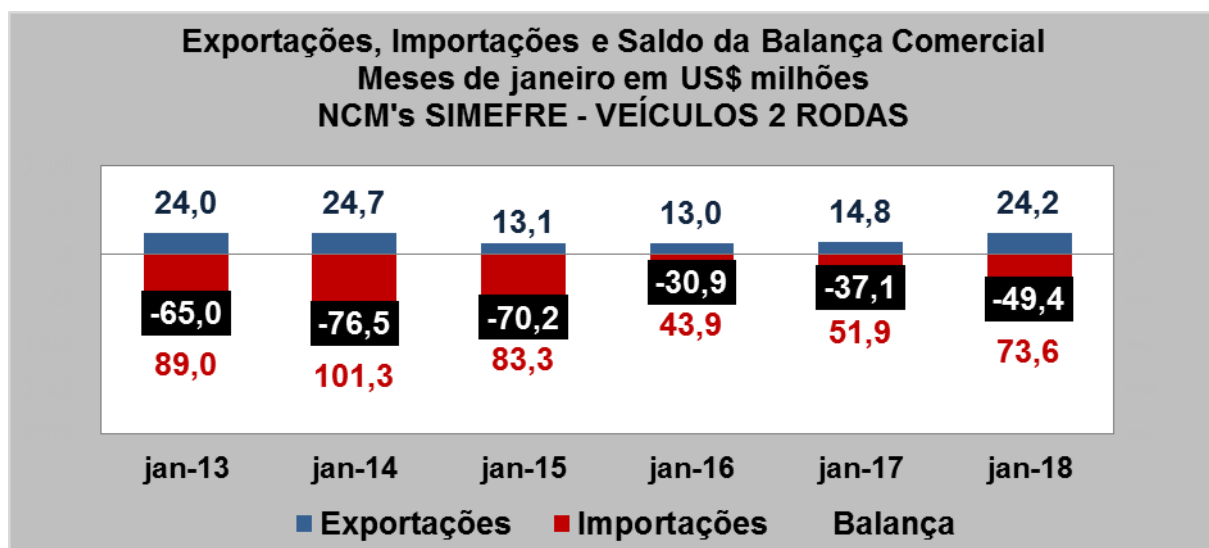


## COMÉRCIO EXTERIOR DOS PRODUTOS DO SINDICATO<sup>1</sup>

### Resultados de Janeiro de 2018

Em janeiro, o saldo da balança comercial dos produtos SIMEFRE - VEÍCULOS 2 RODAS foi um déficit de US\$ 49,4 milhões, ante um déficit de US\$ 37,1 milhões em janeiro de 2017.

As exportações atingiram US\$ 24,2 milhões em janeiro de 2018, 63,8% superiores às de janeiro de 2017. As importações, por sua vez, atingiram US\$ 73,6 milhões em janeiro de 2018, uma alta de 41,7% em relação a janeiro de 2017.



Fonte: MDIC. Elaboração: FIESP

<sup>1</sup> A partir dos NCM's representados pelo sindicato, levantamos dados do Ministério do Desenvolvimento, Indústria e Comércio Exterior (MDIC) de exportações, importações e balança comercial. Os dados são referentes às exportações e importações do país como um todo. Os NCM's considerados: 4011.40.00; 4011.50.00; 4013.20.00; 4013.90.00; 7315.11.00; 8711.10.00; 8711.20.10; 8711.20.20; 8711.20.90; 8711.30.00; 8711.40.00; 8711.50.00; 8711.90.00; 8712.00.10; 8712.00.90; 8714.10.00; 8714.91.00; 8714.92.00; 8714.93.10; 8714.93.20; 8714.94.10; 8714.94.90; 8714.95.00; 8714.96.00; 8714.99.10; 8714.99.90.

## Exportações de Produtos SIMEFRE - VEÍCULOS 2 RODAS Mês de Janeiro (em US\$ milhões)

Produto	Janeiro/2018		Janeiro/2017		Variação 2018/2017
	Valor	Particip. no Total	Valor	Particip. no Total	
Motocicletas com motor a pistão alternativo, de cilindrada superior a 125 cm <sup>3</sup>	14,1	58,3%	5,9	40,1%	138,4%
Pneumáticos novos, de borracha, dos tipos utilizados em motocicletas	6,1	25,1%	5,6	37,6%	9,2%
Motocicletas, etc, com motor a pistão alternativo, 250 < cilindrada <= 500 cm <sup>3</sup>	1,3	5,2%	0,1	0,7%	1110,4%
Motocicletas com motor a pistão alternativo, de cilindrada inferior ou igual a 125 cm <sup>3</sup>	1,1	4,4%	1,7	11,7%	-37,9%
Partes e acessórios de motocicletas (inclusive ciclomotores)	1,0	4,1%	0,7	4,5%	47,2%
Demais produtos	0,7	2,9%	0,8	5,4%	-12,4%
<b>TOTAL</b>	<b>24,2</b>	<b>-</b>	<b>14,8</b>	<b>-</b>	<b>63,8%</b>

Fonte: MDIC. Elaboração: FIESP

## Importações de Produtos SIMEFRE - VEÍCULOS 2 RODAS Mês de Janeiro (em US\$ milhões)

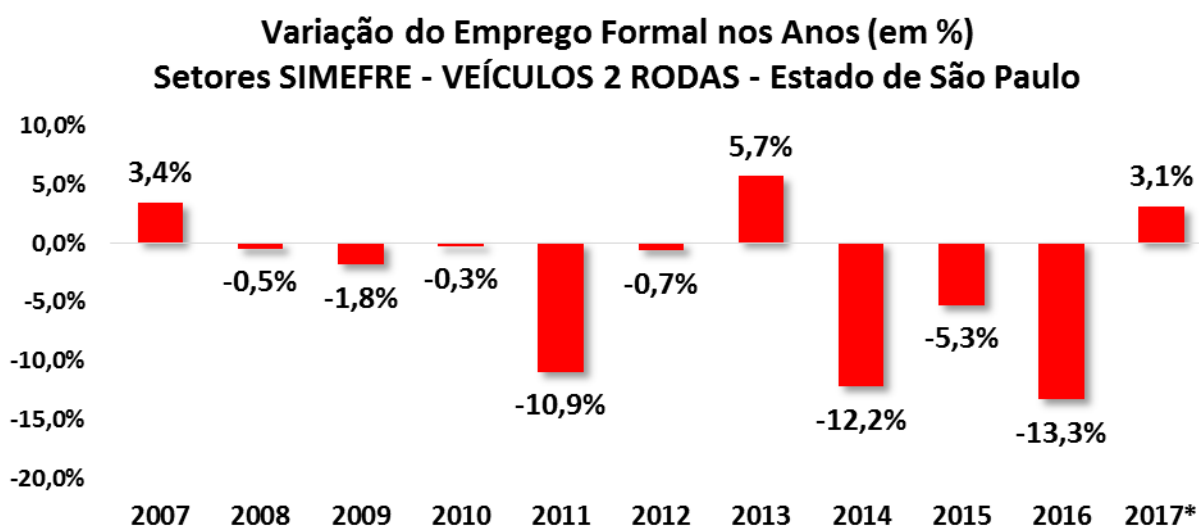
Produto	Janeiro/2018		Janeiro/2017		Variação 2018/2017
	Valor	Particip. no Total	Valor	Particip. no Total	
Partes e acessórios de motocicletas (inclusive ciclomotores)	39,4	53,5%	22,5	43,4%	75,0%
Outras câmaras-de-ar de borracha	4,9	6,6%	3,0	5,9%	60,3%
Quadros, garfos e suas partes, para bicicletas e outros ciclos	4,6	6,2%	3,4	6,6%	33,5%
Outras partes e acessórios para bicicletas e outros ciclos	4,4	6,0%	2,1	4,1%	105,6%
Bicicletas sem motor	2,8	3,8%	2,7	5,1%	4,3%
Demais produtos	17,5	23,8%	18,1	34,9%	-3,2%
<b>TOTAL</b>	<b>73,6</b>	<b>-</b>	<b>51,9</b>	<b>-</b>	<b>41,7%</b>

Fonte: MDIC. Elaboração: FIESP

## EMPREGO E SALÁRIOS NOS SETORES DO SINDICATO<sup>2</sup>

### Evolução do Emprego nos Últimos Anos

Em 2017, 5,3 mil pessoas estavam empregadas formalmente nos setores do sindicato no Estado de São Paulo. Em relação ao ano anterior, houve uma alta de 3,1% no nível de emprego, o que significa a criação de 158 novas vagas de emprego.



Fonte: RAIS/MTE. Elaboração: FIESP \* Estimado a partir do CAGED/MTE

<sup>2</sup> A partir da informação dos setores CNAE representados pelo sindicato, levantamos dados do Ministério do Trabalho e Emprego (MTE) contidos na Relação Anual de Informações Sociais (RAIS) e no Cadastro Geral de Empregados e Desempregados (CAGED) para os setores contidos no sindicato. Os CNAE's considerados:

- 30.91-1/01: Fabricação de motocicletas
- 30.91-1/02: Fabricação de peças e acessórios para motocicletas
- 30.92-0/00: Fabricação de bicicletas e triciclos não-motorizados, peças e acessórios
- 30.99-7/00: Fabricação de equipamentos de transporte não especificados anteriormente

## Evolução dos Salários nos Últimos Anos

Entre 2006 e 2016, a remuneração mensal média dos setores do sindicato no estado acumulou uma queda real de 24,6%, deflacionado pelo INPC.

<b>Remuneração Mensal Média em R\$ de 2016*</b>			
<b>Setores SIMEFRE - VEÍCULOS 2 RODAS – Estado de São Paulo</b>			
	<b>Valor em R\$</b>	<b>Variação % no ano</b>	<b>Variação % acumulada</b>
<b>2006</b>	3.957	-	-
<b>2007</b>	3.997	1,0%	-
<b>2008</b>	4.011	0,3%	-
<b>2009</b>	3.871	-3,5%	-
<b>2010</b>	3.490	-9,9%	-
<b>2011</b>	2.911	-16,6%	-
<b>2012</b>	3.008	3,3%	-
<b>2013</b>	3.028	0,7%	-
<b>2014</b>	2.988	-1,3%	-
<b>2015</b>	2.910	-2,6%	-
<b>2016</b>	2.984	2,5%	-24,6%

Fonte: RAIS/MTE e IBGE. Elaboração: FIESP

\* Valores deflacionados pelo INPC