



Edição de
Outubro de 2017

DESTAQUE SETORIAL - RODOVIÁRIO

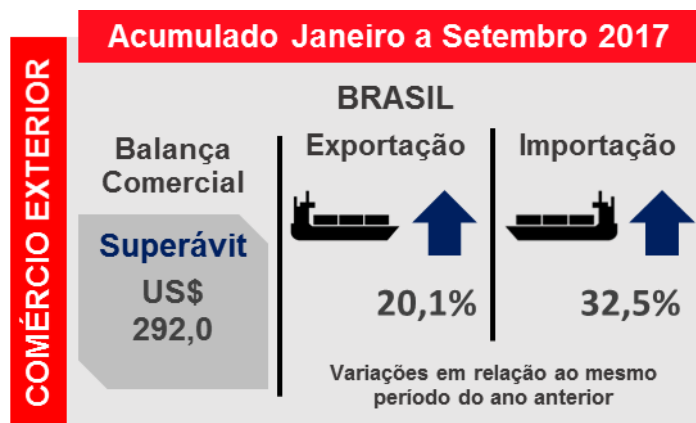


DEPARTAMENTO DE PESQUISAS
E ESTUDOS ECONÔMICOS



SIMEFRE
Mobilidade + Inovação

VISÃO GERAL DOS SETORES REPRESENTADOS PELO SIMEFRE - RODOVIÁRIO



SUMÁRIO

COMÉRCIO EXTERIOR DOS PRODUTOS DO SINDICATO

Resultado do Mês	2
Acumulado no Ano	4

EMPREGO E SALÁRIOS NOS SETORES DO SINDICATO

Desempenho Mensal do Emprego	6
Evolução do Emprego nos Últimos Anos	7
Evolução dos Salários nos Últimos Anos	8

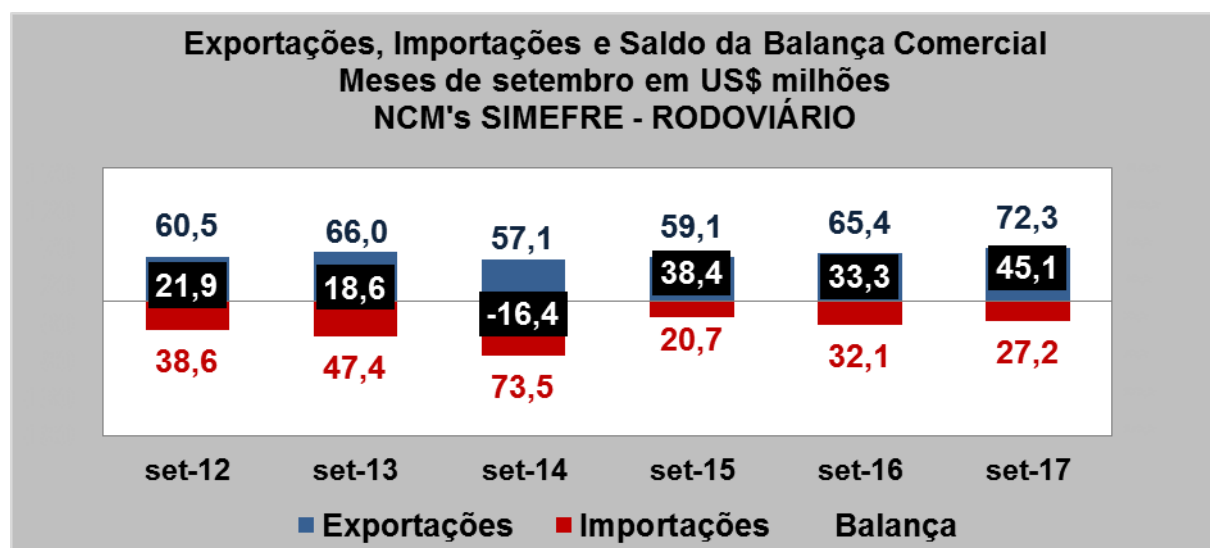
COMÉRCIO EXTERIOR DOS PRODUTOS DO SINDICATO¹

O texto a seguir visa a apresentar um panorama de comércio exterior para os produtos do SIMEFRE - RODOVIÁRIO. A partir dos NCM's representados pelo sindicato, levantamos dados do Ministério do Desenvolvimento, Indústria e Comércio Exterior (MDIC) de exportações, importações e balança comercial. Os dados são referentes às exportações e importações do país como um todo.

Resultados de Setembro de 2017

No mês de setembro, o saldo da balança comercial dos produtos SIMEFRE - RODOVIÁRIO foi um superávit de US\$ 45,1 milhões, ante um superávit de US\$ 33,3 milhões em setembro de 2016.

As exportações dos produtos SIMEFRE - RODOVIÁRIO atingiram US\$ 72,3 milhões em setembro de 2017, 10,6% superiores às de setembro de 2016. As importações dos produtos SIMEFRE - RODOVIÁRIO, por sua vez, atingiram US\$ 27,2 milhões em setembro de 2017, uma queda de 15,3% em relação a setembro de 2016.



Fonte: MDIC. Elaboração: Depecon-FIESP

¹ NCM's considerados: 8414.30.91; 8414.30.99; 8415.20.10; 8702.10.00; 8702.90.10; 8704.10.00; 8704.23.90; 8705.10.00; 8705.30.00; 8707.90.10; 8707.90.90; 8708.60.90; 8709.19.00; 8716.10.00; 8716.20.00; 8716.31.00; 8716.39.00; 8716.40.00; 8716.80.00; 8716.90.10; 8716.90.90.

Exportações de Produtos SIMEFRE – RODOVIÁRIO Mês de Setembro (em US\$ milhões)

Produto	Setembro/2017		Setembro/2016		Variação 2017/2016
	Valor	Particip. no Total	Valor	Particip. no Total	
Veículos automóveis para transporte de dez pessoas ou mais, incluindo o motorista, com motor de pistão, de ignição por compressão (diesel ou semidiesel)	30,2	41,8%	14,8	22,6%	104,8%
Carrocerias para veículos automóveis com capacidade de transporte => 10 pessoas, ou para carga	27,6	38,2%	36,4	55,7%	-24,2%
Outros reboques e semi-reboques para transporte de mercadorias	4,3	5,9%	5,0	7,7%	-15,1%
Compressor para equipamento frigorífico, capacidade <= 16000 frigorias/hora	2,2	3,0%	1,8	2,8%	18,6%
Carrocerias para "dumpers"/tratores, exceto rodoviário, inclusive cabina	1,9	2,7%	0,4	0,6%	425,3%
Demais produtos	6,0	8,4%	6,9	10,6%	-12,8%
TOTAL	72,3	-	65,4	-	10,6%

Fonte: MDIC. Elaboração: Depecon - FIESP

Importações de Produtos SIMEFRE – RODOVIÁRIO Mês de Setembro (em US\$ milhões)

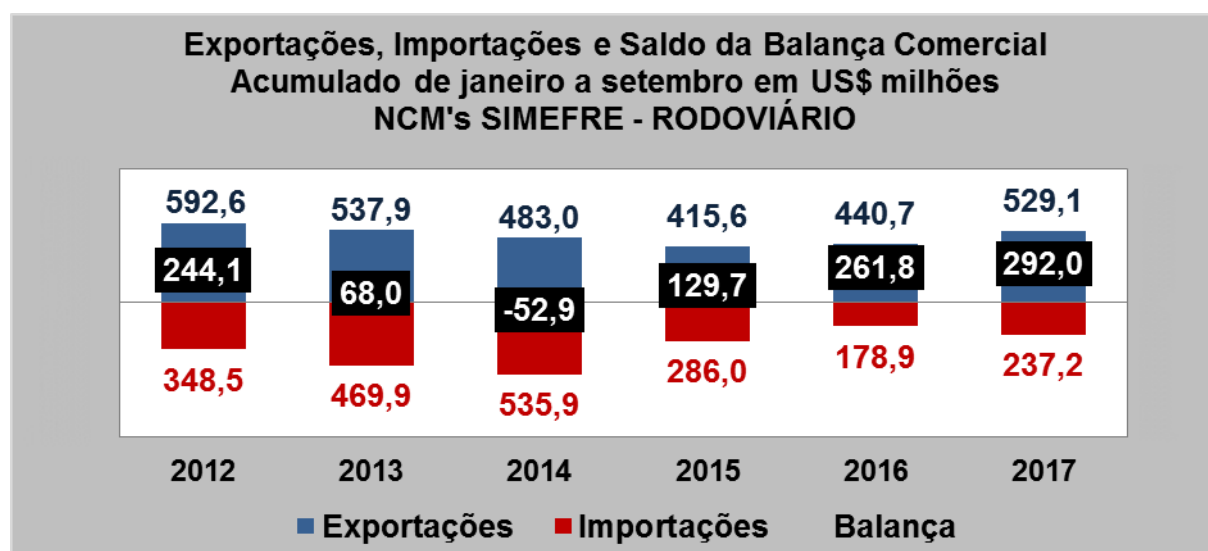
Produto	Setembro/2017		Setembro/2016		Variação 2017/2016
	Valor	Particip. no Total	Valor	Particip. no Total	
Veículos automóveis para transporte de dez pessoas ou mais, incluindo o motorista, com motor de pistão, de ignição por compressão (diesel ou semidiesel)	8,9	32,6%	9,5	29,7%	-7,0%
Compressor para equipamento frigorífico, capacidade <= 16000 frigorias/hora	8,2	30,3%	10,5	32,8%	-21,7%
Carrocerias para "dumpers"/tratores, exceto rodoviário, inclusive cabina	2,4	8,7%	3,8	11,8%	-37,4%
Outras partes de reboques/semi-reboques/veículos não autopropulsados	2,0	7,5%	1,7	5,4%	18,2%
Outros compressores para equipamentos frigoríficos	2,0	7,5%	0,8	2,6%	144,6%
Demais produtos	3,6	13,4%	5,7	17,8%	-36,1%
TOTAL	27,2	-	32,1	-	-15,3%

Fonte: MDIC. Elaboração: Depecon - FIESP

Resultados do Acumulado de Janeiro a Setembro de 2017

No acumulado de janeiro a setembro, o saldo da balança comercial dos produtos SIMEFRE - RODOVIÁRIO foi um superávit de US\$ 292,0 milhões, ante um superávit de US\$ 261,8 milhões do mesmo período de 2016.

As exportações dos produtos SIMEFRE - RODOVIÁRIO atingiram US\$ 529,1 milhões no acumulado de 2017, 20,1% superiores às do mesmo período de 2016. As importações dos produtos SIMEFRE - RODOVIÁRIO, por sua vez, atingiram US\$ 237,2 milhões no acumulado do ano de 2017, 32,5% maiores que as do mesmo período de 2016.



Fonte: MDIC. Elaboração: Depecon-FIESP

Exportações de Produtos SIMEFRE – RODOVIÁRIO Janeiro a Setembro (em US\$ milhões)

Produto	2017		2016		Variação 2017/ 2016
	Valor	Particip. no Total	Valor	Particip. no Total	
Carrocerias para veículos automóveis com capacidade de transporte => 10 pessoas, ou para carga	206,9	39,1%	161,4	36,6%	28,2%
Veículos automóveis para transporte de dez pessoas ou mais, incluindo o motorista, com motor de pistão, de ignição por compressão (diesel ou semidiesel)	186,5	35,2%	169,1	38,4%	10,3%
Outros reboques e semi-reboques para transporte de mercadorias	40,5	7,7%	41,6	9,4%	-2,5%
Compressor para equipamento frigorífico, capacidade <= 16000 frigorias/hora	19,2	3,6%	14,5	3,3%	32,5%
Carrocerias para "dumpers"/tratores, exceto rodoviário, inclusive cabina	18,2	3,4%	4,7	1,1%	284,2%
Demais produtos	57,6	10,9%	49,3	11,2%	16,9%
TOTAL	529,1	-	440,7	-	20,1%

Fonte: MDIC. Elaboração: Depecon - FIESP

Importações de Produtos SIMEFRE – RODOVIÁRIO Janeiro a Setembro (em US\$ milhões)

Produto	2017		2016		Variação 2017/ 2016
	Valor	Particip. no Total	Valor	Particip. no Total	
Compressor para equipamento frigorífico, capacidade <= 16000 frigorias/hora	80,0	33,7%	80,8	45,2%	-1,1%
Veículos automóveis para transporte de dez pessoas ou mais, incluindo o motorista, com motor de pistão, de ignição por compressão (diesel ou semidiesel)	64,9	27,4%	27,9	15,6%	132,8%
Carrocerias para "dumpers"/tratores, exceto rodoviário, inclusive cabina	25,7	10,8%	16,5	9,2%	55,7%
Outras partes de reboques/semi-reboques/veículos não autopropulsados	17,5	7,4%	11,9	6,6%	47,5%
Outros compressores para equipamentos frigoríficos	14,3	6,0%	8,1	4,5%	77,9%
Demais produtos	34,7	14,7%	33,8	18,9%	2,7%
TOTAL	237,2	-	178,9	-	32,5%

Fonte: MDIC. Elaboração: Depecon – FIESP

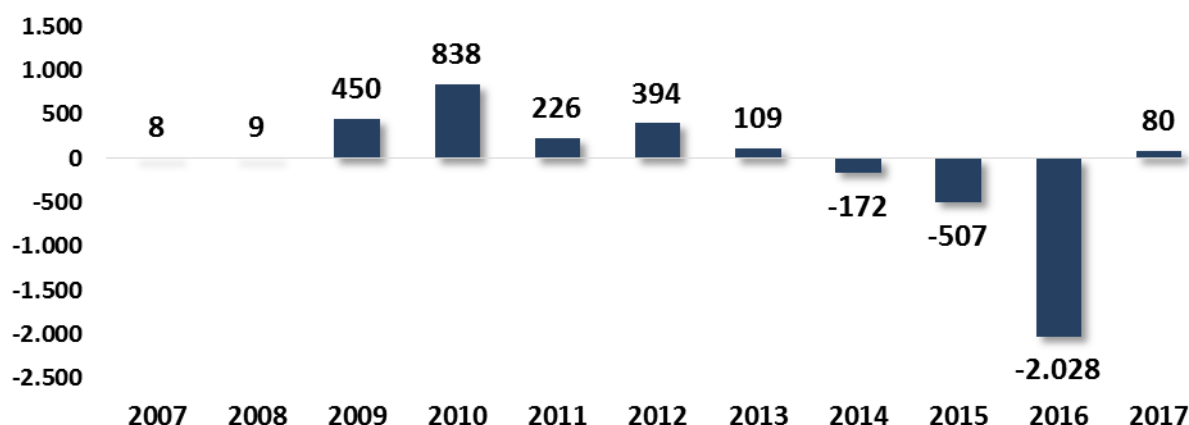
EMPREGO E SALÁRIOS NOS SETORES DO SINDICATO²

Os dados a seguir visam a apresentar um panorama geral sobre os setores incluídos no sindicato patronal quanto ao emprego e a remuneração média no Estado de São Paulo. A partir da informação dos setores CNAE representados pelo sindicato, levantamos dados do Ministério do Trabalho e Emprego (MTE) contidos na Relação Anual de Informações Sociais (RAIS) e no Cadastro Geral de Empregados e Desempregados (CAGED) para os setores contidos no sindicato.

Desempenho Mensal do Emprego

Em setembro de 2017, foram abertas 80 vagas nos setores do sindicato. Este foi o melhor resultado para meses de setembro desde 2013, quando foram abertas 109 vagas nestes setores.

**Saldo de Empregos Formais no Estado de São Paulo
Setores SIMEFRE - RODOVIÁRIO - Meses de setembro**



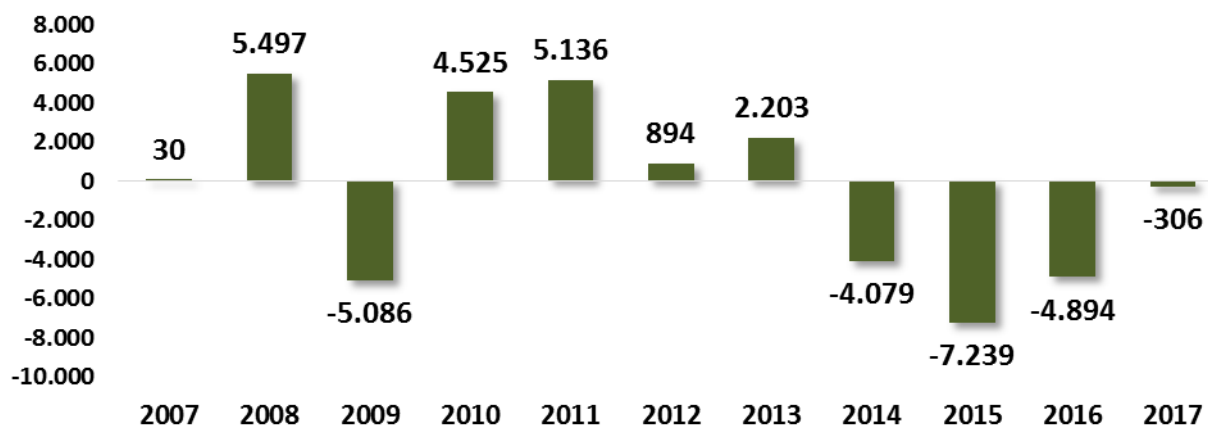
Fonte: CAGED/MTE. Elaboração: Depecon/FIESP

No entanto, no acumulado de janeiro a setembro de 2017, os setores do sindicato acumularam um saldo negativo de 306 vagas. Apesar de negativo, este foi o melhor resultado para este período desde 2013, quando foram criadas 2.203 vagas.

² CNAE's considerados:

- 29.10-7/01: Fabricação de automóveis, camionetas e utilitários
- 29.20-4/01: Fabricação de caminhões e ônibus
- 29.30-1/01: Fabricação de cabines, carrocerias e reboques para caminhões
- 29.30-1/02: Fabricação de carrocerias para ônibus
- 29.30-1/03: Fabricação de cabines, carrocerias e reboques para outros veículos automotores, exceto caminhões e ônibus

Saldo de Empregos Formais no Estado de São Paulo Setores SIMEFRE - RODOVIÁRIO - Acumulado de janeiro a setembro

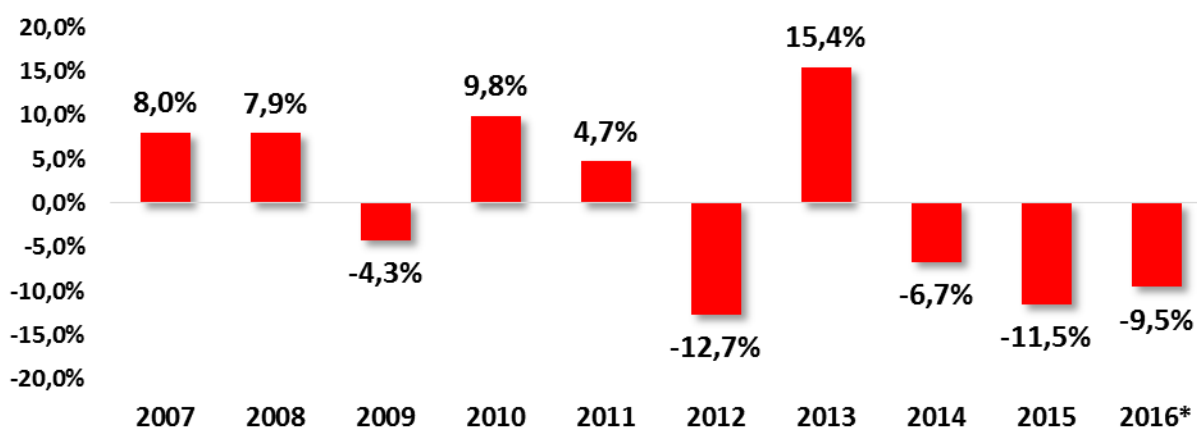


Fonte: CAGED/MTE. Elaboração: Depecon/FIESP

Evolução do Emprego nos Últimos Anos

Segundo dados do Ministério do Trabalho, em 2016, 62,5 mil pessoas estavam empregadas formalmente nos setores do sindicato no Estado de São Paulo. Em relação ao ano anterior, houve uma queda de 9,5% no nível de emprego destes setores. Este já é o terceiro ano seguido de queda do nível de emprego formal nos setores, que já acumulam uma queda de 25,3% nesse período. Assim, ao final de 2016, os setores do sindicato empregavam formalmente no Estado de São Paulo 21,1 mil pessoas a menos do que em 2013.

Variação do Emprego Formal nos Anos (em %) Setores SIMEFRE - RODOVIÁRIO - Estado de São Paulo



Fonte: RAIS e CAGED/MTE. Elaboração: Depecon/FIESP *Valor estimado pelo CAGED/MTE

Evolução dos Salários nos Últimos Anos

Entre 2006 e 2015, a remuneração mensal média dos setores do sindicato no estado acumulou uma queda real de 6,5%, deflacionado pelo INPC.

Remuneração Mensal Média em R\$ de 2015*			
Setores SIMEFRE - RODOVIÁRIO			
	Valor em R\$	Variação % em relação ao ano anterior	Variação % acumulada de 2006 a 2015
2006	6.644	-	-
2007	6.850	3,1%	-
2008	6.681	-2,5%	-
2009	7.308	9,4%	-
2010	7.219	-1,2%	-
2011	6.983	-3,3%	-
2012	6.774	-3,0%	-
2013	6.485	-4,3%	-
2014	6.260	-3,5%	-
2015	6.211	-0,8%	-6,5%

Fonte: RAIS/MTE e IBGE. Elaboração: Depecon/FIESP * Valores deflacionados pelo INPC

Destaque Setorial é uma publicação mensal do Departamento de Pesquisas e Estudos Econômicos (DEPECON) da Federação das Indústrias do Estado de São Paulo (FIESP) e do Centro das Indústrias do Estado de São Paulo (CIESP)

Av. Paulista, 1313 - 5º andar - CEP 01311-923

Tel.: 11 3549-4316

E-mail: cdepecon@fiesp.org.br

Diretor Titular do Departamento de Pesquisas e Estudos Econômicos: Paulo Francini

Gerente do Departamento de Pesquisas e Estudos Econômicos: Guilherme Renato Caldo Moreira

Equipe Técnica: Anelise Pianna, Arthur Augusto Lula Mota, Denilson Torcate Lopes, Gabriela Uieda, Leonardo Kiyoshi Kinoshita Assahide, Tamy Carolina Tanikawa, Ricardo Vieira Santana

Estagiários: Gustavo Credidio de Azevedo Gonzaga, Michael Seymour Burt