

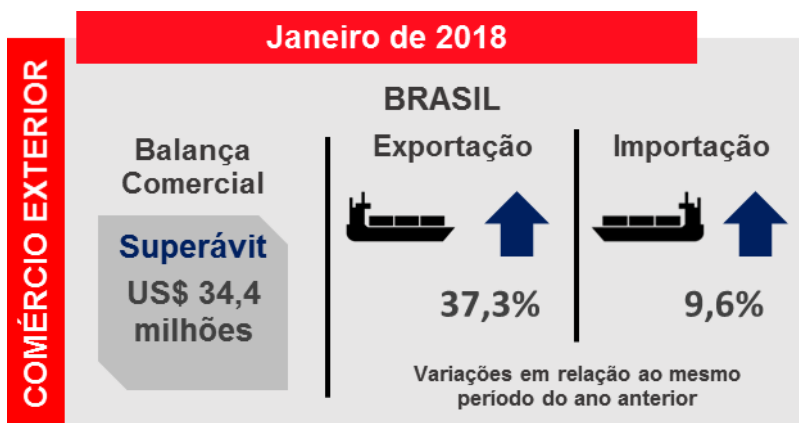


Edição de
Fevereiro de 2018

DESTAQUE SETORIAL - RODOVIÁRIO



VISÃO GERAL DOS SETORES REPRESENTADOS PELO SIMEFRE - RODOVIÁRIO

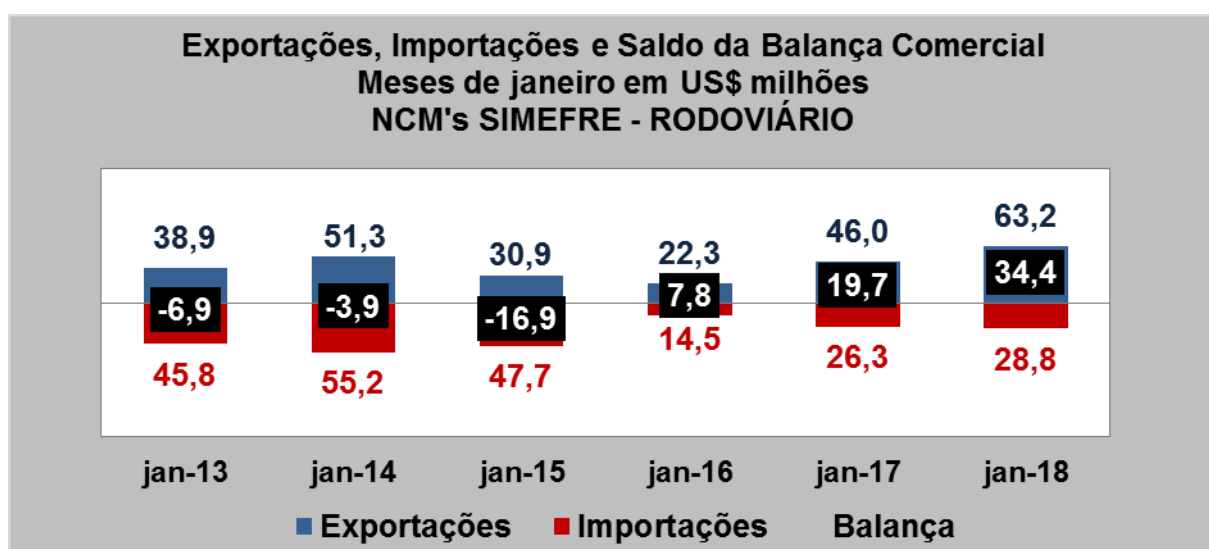


COMÉRCIO EXTERIOR DOS PRODUTOS DO SINDICATO¹

Resultados de Janeiro de 2018

Em janeiro, o saldo da balança comercial dos produtos SIMEFRE - RODOVIÁRIO foi um superávit de US\$ 34,4 milhões, ante um superávit de US\$ 19,7 milhões em janeiro de 2017.

As exportações atingiram US\$ 63,2 milhões em janeiro de 2018, 37,3% superiores às de janeiro de 2017. As importações, por sua vez, atingiram US\$ 28,8 milhões em janeiro de 2018, uma alta de 9,6% em relação a janeiro de 2017.



Fonte: MDIC. Elaboração: FIESP

¹ A partir dos NCM's representados pelo sindicato, levantamos dados do Ministério do Desenvolvimento, Indústria e Comércio Exterior (MDIC) de exportações, importações e balança comercial. Os dados são referentes às exportações e importações do país como um todo. Os NCM's considerados: 8414.30.91; 8414.30.99; 8415.20.10; 8702.10.00; 8702.90.10; 8704.10.00; 8704.23.90; 8705.10.00; 8705.30.00; 8707.90.10; 8707.90.90; 8708.60.90; 8709.19.00; 8716.10.00; 8716.20.00; 8716.31.00; 8716.39.00; 8716.40.00; 8716.80.00; 8716.90.10; 8716.90.90.

Exportações de Produtos SIMEFRE – RODOVIÁRIO Mês de Janeiro (em US\$ milhões)

Produto	Janeiro/2018		Janeiro/2017		Variação 2018/ 2017
	Valor	Particip. no Total	Valor	Particip. no Total	
Carrocerias para veículos automóveis com capacidade de transporte => 10 pessoas, ou para carga	32,6	51,7%	17,7	38,4%	84,8%
Veículos automóveis para transporte de dez pessoas ou mais, incluindo o motorista, com motor de pistão, de ignição por compressão (diesel ou semidiesel)	20,3	32,1%	16,9	36,7%	20,2%
Compressor para equipamento frigorífico, capacidade <= 16000 frigorias/hora	2,3	3,6%	1,7	3,6%	38,4%
Carrocerias para "dumpers"/tratores, exceto rodoviário, inclusive cabina	1,8	2,9%	0,7	1,5%	162,0%
Outros reboques e semi-reboques para transporte de mercadorias	1,6	2,6%	4,7	10,3%	-65,2%
Demais produtos	4,5	7,1%	4,4	9,5%	2,5%
TOTAL	63,2	-	46,0	-	37,3%

Fonte: MDIC. Elaboração: FIESP

Importações de Produtos SIMEFRE – RODOVIÁRIO Mês de Janeiro (em US\$ milhões)

Produto	Janeiro/2018		Janeiro/2017		Variação 2018/ 2017
	Valor	Particip. no Total	Valor	Particip. no Total	
Compressor para equipamento frigorífico, capacidade <= 16000 frigorias/hora	10,5	36,6%	10,4	39,5%	1,4%
Veículos automóveis para transporte de dez pessoas ou mais, incluindo o motorista, com motor de pistão, de ignição por compressão (diesel ou semidiesel)	4,8	16,6%	5,2	19,9%	-8,6%
Outras partes de reboques/semi-reboques/veículos não autopropulsados	3,3	11,3%	1,4	5,4%	130,8%
Carrocerias para veículos automóveis com capacidade de transporte => 10 pessoas, ou para carga	2,9	10,2%	1,7	6,3%	77,7%
Veículos automóveis de combate a incêndios	2,3	8,1%	0,0	0,0%	-
Demais produtos	5,0	17,3%	7,6	29,0%	-34,8%
TOTAL	28,8	-	26,3	-	9,6%

Fonte: MDIC. Elaboração: FIESP

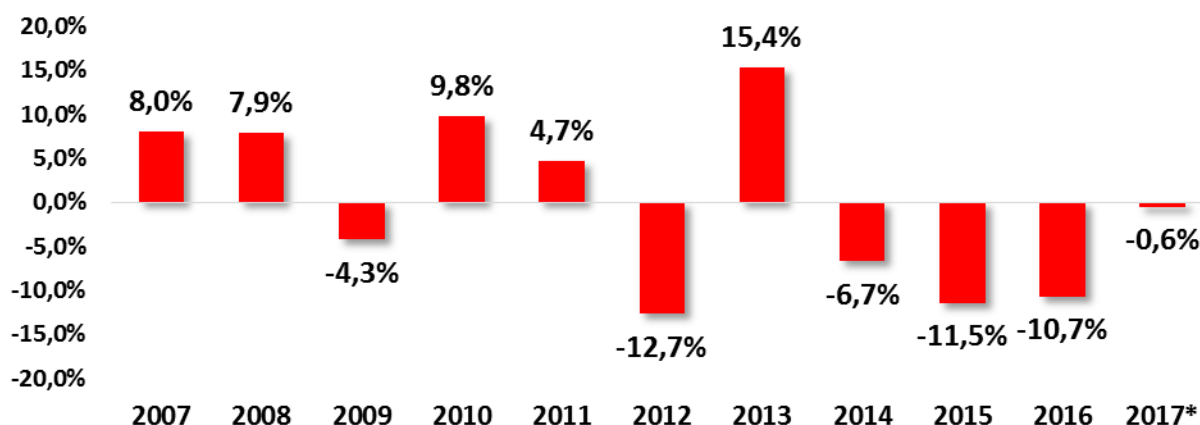
EMPREGO E SALÁRIOS NOS SETORES DO SINDICATO²

Evolução do Emprego nos Últimos Anos

Em 2017, 61,3 mil pessoas estavam empregadas formalmente nos setores do sindicato no Estado de São Paulo. Em relação ao ano anterior, houve uma queda de 0,6% no nível de emprego, o que significa o fechamento de 344 vagas de emprego.

Este já é o quarto ano seguido de queda, acumulando uma retração de 26,7% nesse período. Assim, ao final de 2017, os setores do sindicato empregavam 22,3 mil pessoas a menos do que em 2013.

Variação do Emprego Formal nos Anos (em %)
Setores SIMEFRE - RODOVIÁRIO - Estado de São Paulo



Fonte: RAIS/MTE. Elaboração: FIESP * Estimado a partir do CAGED/MTE

² A partir da informação dos setores CNAE representados pelo sindicato, levantamos dados do Ministério do Trabalho e Emprego (MTE) contidos na Relação Anual de Informações Sociais (RAIS) e no Cadastro Geral de Empregados e Desempregados (CAGED) para os setores contidos no sindicato. Os CNAE's considerados:

- 29.10-7/01: Fabricação de automóveis, camionetas e utilitários
- 29.20-4/01: Fabricação de caminhões e ônibus
- 29.30-1/01: Fabricação de cabines, carrocerias e reboques para caminhões
- 29.30-1/02: Fabricação de carrocerias para ônibus
- 29.30-1/03: Fabricação de cabines, carrocerias e reboques para outros veículos automotores, exceto caminhões e ônibus

Evolução dos Salários nos Últimos Anos

Entre 2006 e 2016, a remuneração mensal média dos setores do sindicato no estado acumulou uma queda real de 6,4%, deflacionado pelo INPC.

Remuneração Mensal Média em R\$ de 2016*			
Setores SIMEFRE – RODOVIÁRIO – Estado de São Paulo			
	Valor em R\$	Variação % no ano	Variação % acumulada
2006	7.081	-	-
2007	7.300	3,1%	-
2008	7.121	-2,5%	-
2009	7.789	9,4%	-
2010	7.694	-1,2%	-
2011	7.442	-3,3%	-
2012	7.220	-3,0%	-
2013	6.912	-4,3%	-
2014	6.672	-3,5%	-
2015	6.620	-0,8%	-
2016	6.627	0,1%	-6,4%

Fonte: RAIS/MTE e IBGE. Elaboração: FIESP

* Valores deflacionados pelo INPC